

令和元年度

後期高齢者医療事業報告書

令和3年1月

沖縄県後期高齢者医療広域連合

はじめに

後期高齢者医療制度の被保険者の皆様を始め、沖縄県、市町村、医療機関、その他関係機関及び関係者の皆様には、当広域連合の運営につきまして御理解と御協力を賜り、厚く御礼を申し上げます。

さて、平成20年4月に発足いたしました当広域連合の被保険者数は、当初の約11万1千人から年々増加し、令和2年3月末には約14万6千人となっております。

団塊の世代が75歳以上の後期高齢者となる2025年、高齢者数がピークを迎える2040年を見据え、保険料の収納率向上や、医療費の抑制等がますます重要となってきます。

当広域連合におきましては、県内の被保険者の皆様が引き続き安心して医療を受けられるようまた、健康長寿県復活を目指し、長寿健診をはじめとした様々な保健事業等の展開も重点に置きながら、被保険者の皆様から平等に保険料を徴収しつつ、安定運営に努めてまいりたいと考えております。

本書は、本県における令和元年度の後期高齢者医療事業の状況を取りまとめたものであります。事業の参考や統計資料としてご活用いただければ幸いです。

令和3年1月

沖縄県後期高齢者医療広域連合
広域連合長 島袋 俊夫

目 次

	頁
I 後期高齢者医療制度の概要・状況	
1 被保険者	1
2 一部負担金	1
3 保険料	2
4 保健事業	5
5 高齢者人口等の状況	7
6 医療費の状況	8
II 被保険者数の状況	
1 被保険者数（令和2年3月31日現在）	13
2 限度額適用認定証交付者数（自己負担割合3割）	14
3 限度額適用・標準負担額減額認定証交付者数（自己負担割合1割）	15
III 保険料に関すること	
1 保険料の収納状況（調定額・収納額・収納率）	18
2 市町村別保険料軽減額（基盤安定負担金）	20
3 後期高齢者医療制度・保険料の経緯	21
IV 医療費等の状況（現物分）	
1 医療費	23
2 医療費の状況【全被保険者】	24
3 医療費の状況【現役並み所得者】	28
4 医療費の状況【現役並み所得者以外】	32
5 診療諸率【全被保険者】	36
6 診療諸率【現役並み所得者】	38
7 診療諸率【現役並み所得者以外】	40
8 高額療養費の状況（現物分）【全被保険者】	42
9 高額療養費の状況（現物分）【現役並み所得者】	43
10 高額療養費の状況（現物分）【現役並み所得者以外】	44

V	医療給付の状況（現金分）	頁
1	医療給付の状況（療養費等）【全被保険者】	46
2	医療給付の状況（療養費等）【現役並み所得者】	50
3	医療給付の状況（療養費等）【現役並み所得者以外】	52
4	葬祭費の状況	55
VI	長寿健診に関すること	
	平成30年度・令和元年度 長寿健診受診率	57
VII	令和元年度決算概要	
1	一般会計	59
2	特別会計	60
3	後期高齢者医療事業状況報告書（事業年報）B表（2）	61
VIII	沖縄県後期高齢者医療広域連合 第3次広域計画	
	沖縄県後期高齢者医療広域連合 第3次広域計画（令和元年度一部変更版）	63
IX	沖縄県後期高齢者医療広域連合の概要 令和2年11月1日現在	
1	組織図	71
2	名簿	72
3	沿革	74

このページは空白です

I 後期高齢者医療制度の概要・状況

1 被保険者

- (1) 広域連合の区域内に住所を有している75歳以上の方。
- (2) 広域連合の区域内に住所を有している65歳以上74歳未満の方で、厚生労働省による定められた一定の障害を持っている方で、広域連合により認定を受けた方。

(単位:人)

年度	年度末(令和2年3月31日)現在					
	被保険者数	負担割合		被保険者数	障がい認定者数(再掲)	
		負担割合			負担割合	
		3割負担	1割負担		3割負担	1割負担
令和元年度	146,927	13,042	133,885	1,162	23	1,139

2 一部負担金

保険医療機関等で療養の給付を受ける被保険者は、その給付を受ける際に、当該療養の給付の費用を算定した額の中の1割(又は3割)を一部負担金として当該医療機関に支払わなければなりません。

支払いに係る自己負担割合は、所得区分によって異なります。

所得区分は、その年度(4月～7月は前年度)の※1住民税課税所得(各種控除後の所得)等によって判定されます。

自己負担割合	所得区分	判定基準
3割負担 ※2	区分 (現役並み所得者)Ⅲ	住民税課税所得が690万円以上の被保険者やその方と同じ世帯の被保険者。
	区分 (現役並み所得者)Ⅱ	住民税課税所得が380万円以上の被保険者やその方と同じ世帯の被保険者。
	区分 (現役並み所得者)Ⅰ	住民税課税所得が145万円以上の被保険者やその方と同じ世帯の被保険者。
1割負担	一 般	現役並み所得者、区分(低所得)Ⅰ・Ⅱ以外の方。 住民税課税所得が145万円以上でも、昭和20年1月2日以降生まれの被保険者とその属する世帯の被保険者の旧ただし書き所得の合計額が210万円以下の方。
	区分(低所得)Ⅱ	同一世帯の全員が住民税非課税の世帯に属する区分(低所得)Ⅰ以外の方
	区分(低所得)Ⅰ	同一世帯の全員が住民税非課税で、かつ各種収入等から必要経費・控除を差し引いた所得が0円となる世帯に属する方(年金の控除額を80万円として計算)

※1 前年の12月31日時点で世帯主が被保険者(前年の12月31日の判定日を越えて被保険者となる者も含む)で、同一世帯に合計所得が38万円以下である19歳未満の方がいる場合は、その人数に一定額(16歳未満は33万円、16歳以上19歳未満は12万円を乗じた額)を被保険者の所得から控除します。

※2 ただし、次の①②③のいずれかの要件に該当する場合には、申請により1割負担となります。

- ① 同じ世帯に被保険者がお一人の場合、その方の年収が383万円未満であるとき。
- ② 同じ世帯に被保険者が複数いる場合、その全員の年収が合計で520万円未満であるとき。
- ③ 同じ世帯の被保険者がお一人で、収入が383万円以上でも、同じ世帯の70歳～74歳の方も含めた年収が520万円未満であるとき。

★ 1割負担の適用を受けるには、基準収入額適用申請を提出しなければならないことが法令で定められています。

3 保険料

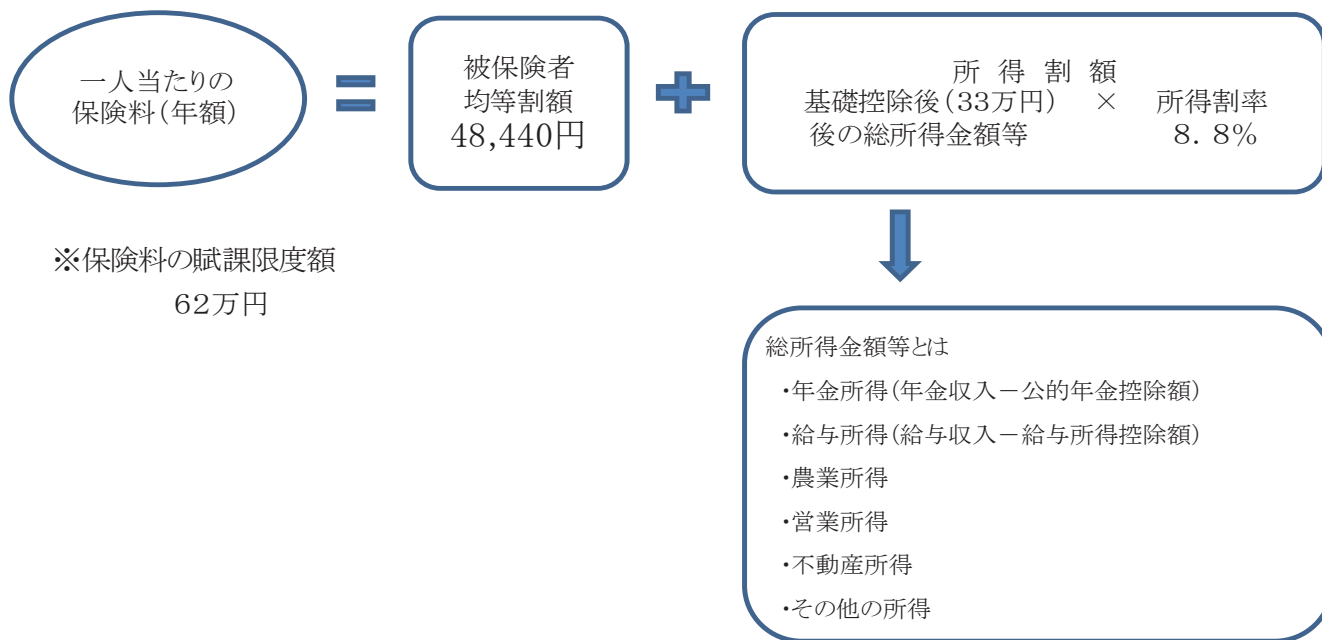
(1) 保険料の算定方法

後期高齢者医療制度においては、被保険者一人ひとりに対して保険料を賦課・徴収することになります。(徴収業務は市町村で実施)

- ① 保険料率は、広域連合の条例で規定し、2年ごとに見直します。
- ② 保険料は、被保険者が均等に負担する「被保険者均等割額」と、被保険者の前年の所得に応じて決まる「所得割額」の合計額となります。
- ③ 保険料の賦課限度額は、年額62万円です。

沖縄県の均等割額と所得割率

均等割額	48,440 円
所得割率	8.80 %



(2) 保険料の軽減措置

① 所得の低い方に対する均等割額の軽減

所得の低い世帯の方については、被保険者の属する世帯(世帯主+被保険者)の総所得金額に応じて次の基準により、保険料の均等割額が軽減されます。

総所得金額等の合計額が次の金額以下の世帯	軽減割合
基礎控除額(33万円)を越えない世帯で、「被保険者全員が年金収入80万円以下」の世帯(その他各種所得がない場合)	8割軽減 (令和元年度の特例措置)
基礎控除額(33万円)を越えない世帯	7(8.5)割軽減 (平成20年度からの特例措置)
基礎控除額(33万円)+28万円×世帯に属する被保険者数(被保険者の世帯主を除く)を越えない世帯	5割軽減
基礎控除額(33万円)+51万円×世帯に属する被保険者数を越えない世帯	2割軽減

※ 65歳以上の公的年金受給者は、軽減判定において年金所得から15万円が控除されます。

② 被用者保険の被扶養者であった方に対する軽減

当該制度に加入する前日に被用者保険(健康保険組合や共済組合等)の医療保険(市町村国保や国保組合は対象となりません)の被扶養者であった方は、保険料が軽減されます。

軽減対象者	軽減割合
当該制度に加入する前日に被用者保険の被扶養者であった方	加入した月から2年間は、保険料の均等割額が5割軽減されます。(所得割額の負担はありません)

(3) 保険料の減免

震災、火災、風水害等の災害により住宅等の財産に損害を受けた場合や、干ばつ等の災害により農作物等の不作に見舞われた場合、及び失業、事業の休廃止等により収入が著しく減少した場合、一定の基準を満たせば、保険料の減免を受けられる場合があります。

(4) 保険料の納入方法

保険料の納め方は、次の2つの方法があります。

① 特別徴収

年額18万円以上の年金受給者は、年金から天引きされます。ただし、介護保険料と合わせた保険料額が、年金額の2分の1を超える場合は、「普通徴収」となります。

② 普通徴収

特別徴収以外の方については、納入通知書や口座振替等の方法により、お住まいの市町村に収めていただくことになります。

③ 納付方法の変更(平成21年度から)

保険料が年金から差し引き(特別徴収)されている方または今後特別徴収される予定の方で、口座振替(普通徴収)を希望される場合は、住所地の市町村窓口に申請することにより、保険料を口座振替で納付することができます。

(5) 収納率

令和元年度の後期高齢者保険料現年度分及び過年度分(滞納繰越分)の収納率は、以下のとおりです。

現年度分

年度	収納率	保険料調定額	保険料収納額
令和元年度	99.08%	10,654,262,283円	10,555,942,505円

過年度分

年度	収納率	保険料調定額	保険料収納額
令和元年度	56.99%	140,164,488円	79,880,714円

4 保健事業

(1) 健康診査事業

沖縄県では「長寿健診」と名付け、生活習慣病の発見、健康保持・増進、介護予防を目的として健康診査を実施しています。

被保険者の利便性を確保するために、被保険者の居住市町村における健康診査実施体制を活用し、各市町村と協力のうえ実施しています。受診の際の自己負担額は無料となっています。

なお、令和元年度の受診率は、全体で32.2%となっており、平成30年度(32.4%)に比べ0.2ポイントの減となっています。

健康診査受診率

年度	対象者数	受診者数	沖縄県	全国平均
平成30年度	135,530人	43,953人	32.4%	28.9%
令和元年度	138,509人	44,575人	32.2%	30.5%

(2) 歯科健診事業

口腔の健康を維持することにより、QOL(quality of life)の向上を図り健康寿命の延伸を目的として、平成28年度から沖縄県歯科医師会に委託し、歯科健診事業を開始しました。令和元年度は15市町村(名護市、糸満市、うるま市、宮古島市、恩納村、金武町、読谷村、嘉手納町、北谷町、北中城村、中城村、西原町、与那原町、南風原町、八重瀬町)で実施し、受診者数469人、受診率は2.56%となっています。

歯科健診受診率

年度	対象者数	受診者数	受診率	実施地域
平成30年度	8,098人	194人	2.40%	名護市他5市
令和元年度	18,356人	469人	2.56%	名護市他14市町村

(3) 重複・頻回訪問指導事業

レセプト情報より抽出した重複・頻回受診者を対象に訪問指導を行います。

適切な受診や疾病の重症化予防のための日常生活習慣改善への支援、療養方法等の指導を行うことにより、健康保持増進、疾病の早期回復をはかり、医療費の適正化を目指しております。

重複・頻回訪問指導事業実績

年度	実施市町村数	実施実人数	実施人数(延べ)
平成 30 年度	27 市町村	474 人	544 人
令和元年度	24 市町村	311 人	376 人

(4)健康指導対象者訪問指導事業

長寿健診の結果から健康指導が必要な被保険者に対して訪問指導を行うことにより、健康の保持・増進を図り、対象者の健康寿命を延伸することを目的としています。平成 28 年度から事業を開始しています。

健康指導対象者訪問指導事業実績

年度	実施市町村数	実施実人数	実施人数(延べ)
平成 30 年度	31 市町村	719 人	1,028 人
令和元年度	32 市町村	909 人	1,185 人

5 高齢者人口等の状況

将来推計人口でみると平成27年における本県の高齢化率(総人口に占める65歳以上人口の割合)は19.7%、75歳以上人口の割合は10.1%となっており、いずれも全国と比較して低い割合となっているものの、本県も高齢化が進んでいる状況です。

今後、本県の総人口は令和12年(2030年)頃をピークに徐々に減少していくものの、65歳以上人口の増加は続きます。

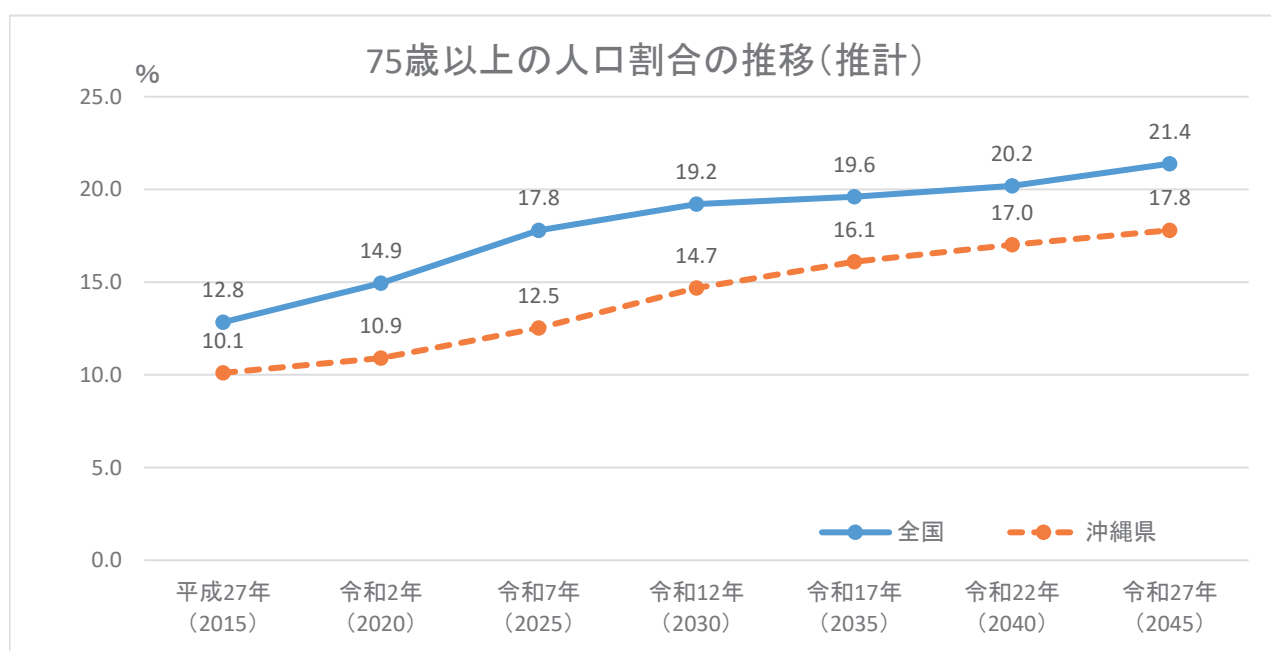
令和27年(2045年)には、65歳以上人口が44.8万人、75歳以上人口が25.5万人、高齢化率(総人口に占める65歳以上人口の割合)は31.4%、総人口に占める後期高齢者の割合は17.8%となると想定されています。

沖縄県の将来推計人口

(単位:千人)

		平成27年 (2015)	令和2年 (2020)	令和7年 (2025)	令和12年 (2030)	令和17年 (2035)	令和22年 (2040)	令和27年 (2045)
沖縄県	総人口 (A)	1,434	1,460	1,468	1,470	1,466	1,452	1,428
	65歳以上人口 (B)	282	330	362	384	407	436	448
	75歳以上人口 (C)	145	158	184	216	236	247	255
	高齢化率(%) (総人口に占める65歳以上人口の割合) (B)/(A)	19.7	22.6	24.6	26.1	27.8	30.0	31.4
	総人口に占める75歳以上人口の割合(%) (C)/(A)	10.1	10.9	12.5	14.7	16.1	17.0	17.8
	65歳以上人口に占める75歳以上人口の割合(%) (C)/(B)	51.4	47.9	50.8	56.3	58.0	56.7	56.9
全国	高齢化率(%) (総人口に占める65歳以上人口の割合)	26.6	28.9	30.0	31.2	32.8	35.3	36.8
	総人口に占める75歳以上人口の割合(%)	12.8	14.9	17.8	19.2	19.6	20.2	21.4

※資料:国立社会保障・人口問題研究所「日本の地域別将来人口(平成30(2018)年3月推計)」



6 医療費の状況

(1) 一人当たり医療費の推移

年度	沖縄県	全国	沖縄県順位
平成28年度	1,015,441	934,547	13
平成29年度	1,018,650	944,561	14
平成30年度	1,030,565	943,082	13

備考

※当該年度の1人当たりの医療費は、当該年度の医療費を当該年度の平均被保険者数で除したものです。

※ここでいう医療費(現物支給+現金支給)とは、医科・歯科・調剤・食事・生活療養費 訪問看護費等の総額をさします。

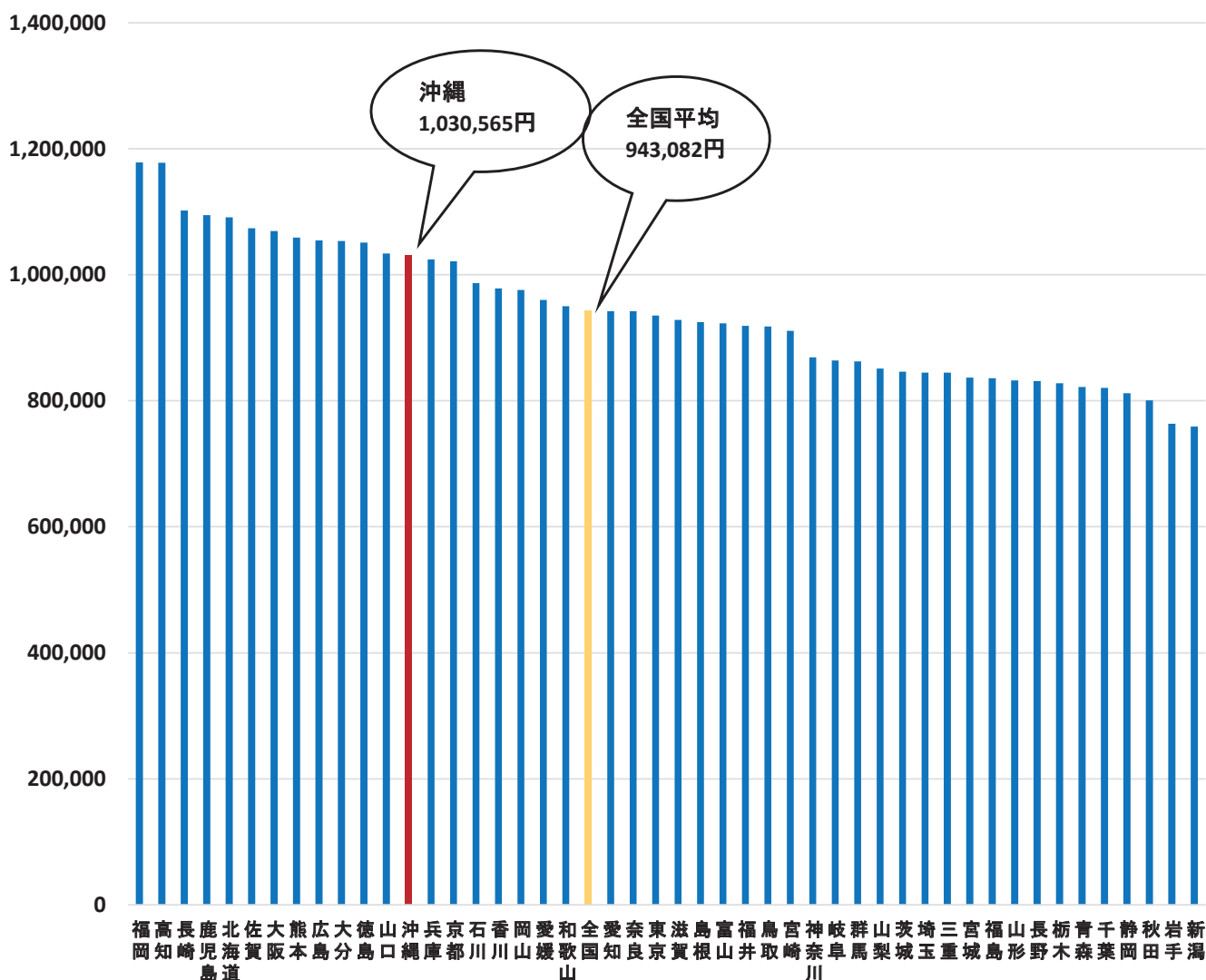
※このページの医療費には、第三者行為求償分は含まれておりません。

(2) 1人当たりの医療費の全国比較

平成30年度における後期高齢者医療の1人当たりの医療費をみると本県は1,030,565円で全国平均の943,082円より高く、13番目となっています。

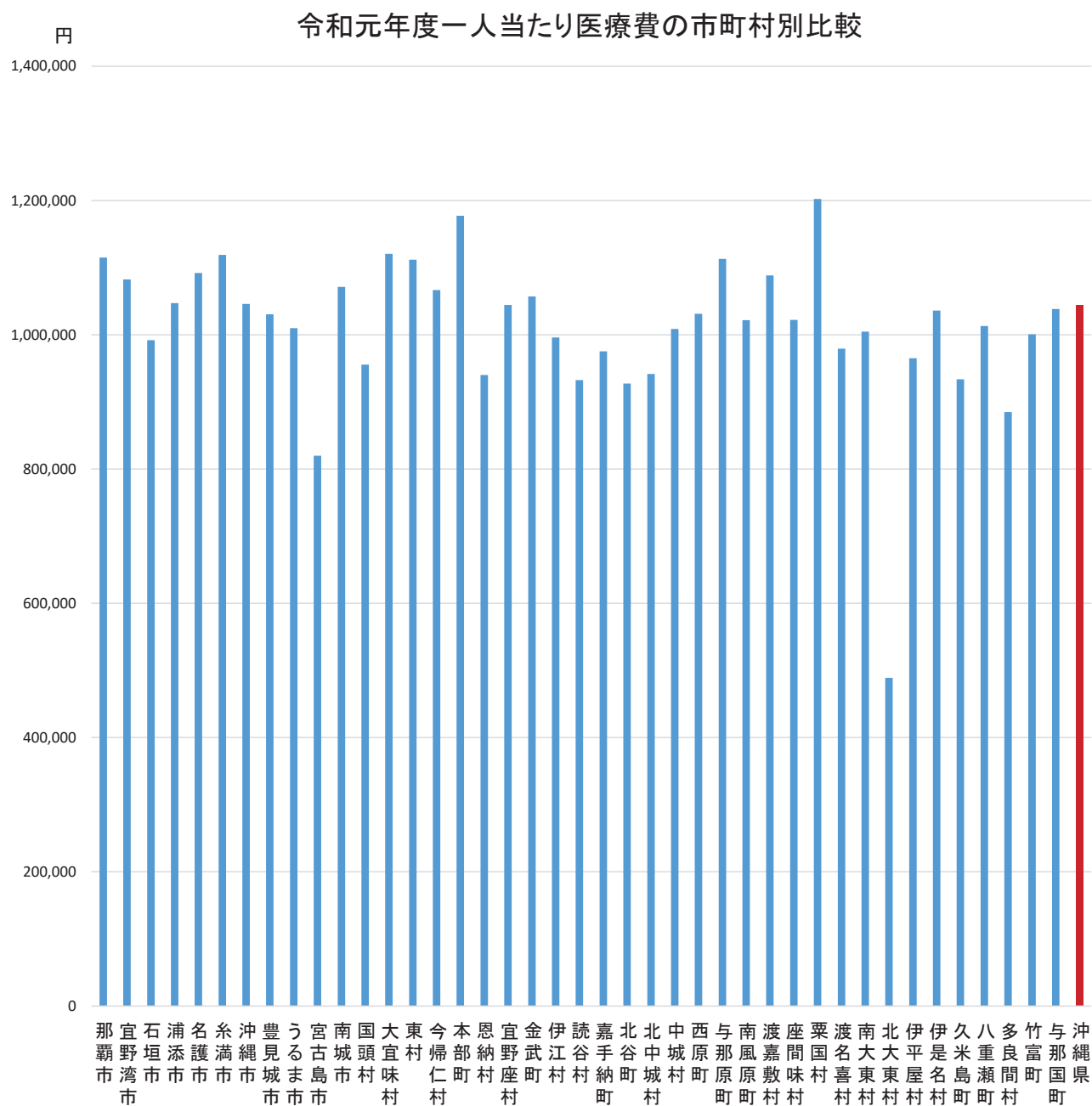
1人当たりの医療費は、過去2年間いずれも全国平均を上回っている状況にあります。

平成30年度1人当たり医療費の全国比較



政府統計の総合窓口【e-stat】「後期高齢者医療事業状況報告」(年報:確報) 平成30年度 より抜粋

(3) 一人当たりの医療費の県内市町村比較



(円)

那覇市	1,115,059	宮古島市	819,717	金武町	1,056,979	南風原町	1,021,668	久米島町	933,560
宜野湾市	1,082,542	南城市	1,071,385	伊江村	996,033	渡嘉敷村	1,088,577	八重瀬町	1,013,151
石垣市	992,169	国頭村	955,616	読谷村	932,651	座間味村	1,022,190	多良間村	884,905
浦添市	1,047,005	大宜味村	1,120,498	嘉手納町	975,271	粟国村	1,202,109	竹富町	1,000,702
名護市	1,091,818	東村	1,111,881	北谷町	927,174	渡名喜村	979,367	与那国町	1,038,471
糸満市	1,118,977	今帰仁村	1,066,755	北中城村	941,555	南大東村	1,004,573	沖縄県	1,044,228
沖繩市	1,045,987	本部町	1,177,102	中城村	1,008,737	北大東村	488,789		
豊見城市	1,030,591	恩納村	940,167	西原町	1,031,237	伊平屋村	964,962		
うるま市	1,009,767	宜野座村	1,044,424	与那原町	1,112,976	伊是名村	1,035,881		

(4) 第三者行為求償事務

被保険者が第三者の行為によって医療給付を受けた場合、広域連合で一時給付費を立て替え、後から第三者へ請求することになります。

請求事務は高齢者の医療の確保に関する法律に基づき、国保連合会へ委託しております。

年度	委託件数	求償額
平成30年度	117件	128,746,750円
令和元年度	62件	150,846,278円

(5) 高額療養費

ひと月(1日～月末)の医療費の自己負担額が定められた限度額を超えた場合、申請して認められると、その超えた分が高額療養費として支給されます。(一度手続きを行うと、該当するたびに自動的に支給されます。)

《算定基準額》

所得区分		外来 (個人ごとに計算)	外来+入院 (世帯単位)
現役並所得者	区分(現役並み)Ⅲ 課税所得 690万円以上	252,600円+ [(実際にかかった医療費-842,000円)×1%] (140,100円)※1	
	区分(現役並み)Ⅱ 課税所得 380万円以上	167,400円+ [(実際にかかった医療費-558,000円)×1%] (93,000円)※1	
	区分(現役並み)Ⅰ 課税所得 145万円以上	80,100円+ [(実際にかかった医療費-267,000円)×1%] (44,400円)※1	
一般		18,000円 ※2	57,600円 (44,400円) ※3
区分(低所得)Ⅱ		8,000円 ※2	24,600円
区分(低所得)Ⅰ		8,000円 ※2	15,000円

※1 同一世帯で12カ月以内に高額療養費の支給月数が3か月以上ある場合の4か月目からの限度額です。

※2 年間(8月～翌年7月)の限度額は144,000円です。

※3 同一世帯で12カ月以内に外来+入院(世帯単位)の限度額を超えた高額療養費の支給月数が3か月以上ある場合の4か月目からの限度額です。

○入院の際に、低所得者Ⅰ・Ⅱの方は「限度額適用・標準負担額減額認定証」を区分(現役並み)Ⅰ・Ⅱの方は「限度額適用認定証」を提出することにより上記の負担額となります。

○75歳の誕生日の自己負担限度額の特例

月の途中で75歳の年齢到達によって後期高齢者医療制度に加入する方は、75歳到達月に限り、「加入前の医療保険」と「加入する後期高齢者医療」の自己負担限度額が、それぞれ2分の1になります(月初日が誕生日の方は、除きます)。

(6)療養費

次のような場合には、医療機関等がかかった医療費の全額を自己負担しますが、必要な書類を揃えて申請することにより自己負担額を除いた額の払い戻しを受けることができます。

- ① 急病など、やむを得ない事情で、被保険者証を持たずに医療を受けたときの費用。
- ② 輸血をしたときの生血代
- ③ 医師が必要と認めた治療用装具(コルセット、義足など)の費用
- ④ 医師が必要と認めたはり・きゅう、あん摩マッサージなどの施術費
- ⑤ 骨折・ねんざなどで施術を受けた柔道整復師の費用(保険を取り扱っている柔道整復師の施術を受けた場合は、一部負担金で施術が受けられます)
- ⑥ 海外旅行中に医療機関に支払った費用(治療目的の渡航は対象外)

(7)葬祭費

被保険者が亡くなった場合、葬祭を行った方に葬祭費(2万円)が支給されます。

(8)高額介護合算療養費

同一世帯内で後期高齢者医療と介護保険を利用した場合、双方を合算した自己負担額が、下表にある自己負担限度額を超えた場合は、申請により、医療保険と介護保険からそれぞれの自己負担額に応じて支給されます。

〈算定基準額〉 集計期間は毎年8月1日から翌年7月31日まで

所得区分		限度額
現 役 並 所 得 者	区分(現役並)Ⅲ	212万円
	区分(現役並)Ⅱ	141万円
	区分(現役並)Ⅰ	67万円
一般		56万円
区分(低所得)Ⅱ		31万円
区分(低所得)Ⅰ		19万円

(9)医療給付費の状況(現金分)

区 分	令和元年度
療養費 (柔整、高額、葬祭、合算除く)	550,641,976
柔道整復	176,289,994
高額療養費	1,019,311,910
葬祭費	144,060,000
高額介護合算	128,977,512

このページは空白です

Ⅱ 被保険者数の状況

1 被保険者数(令和2年3月31日現在)

(単位:人)

市町村名	被保険者数	負担区分割合									障害認定者(再掲)		
		3割負担	一定			1割負担	一般			被保険者数	負担区分割合		
			一定Ⅰ(再掲)	一定Ⅱ(再掲)	一定Ⅲ(再掲)		低Ⅰ(再掲)	低Ⅱ(再掲)	一般(再掲)		3割負担	1割負担	
1 那覇市	33,714	3,532	1,825	754	953	30,182	6,132	8,436	15,614	150	3	147	
2 宜野湾市	8,652	1,192	658	254	280	7,460	1,635	1,860	3,965	60	2	58	
3 石垣市	4,648	259	147	64	48	4,389	1,512	1,193	1,684	35	0	35	
4 浦添市	10,063	1,155	628	210	317	8,908	1,842	2,358	4,708	93	2	91	
5 名護市	6,158	319	157	74	88	5,839	1,572	1,721	2,546	38	1	37	
6 糸満市	5,615	278	149	51	78	5,337	1,476	1,527	2,334	77	2	75	
7 沖縄市	12,614	1,623	795	339	489	10,991	2,698	3,151	5,142	296	11	285	
8 豊見城市	5,260	400	208	92	100	4,860	1,114	1,288	2,458	26	0	26	
9 うるま市	12,294	812	452	153	207	11,482	2,827	3,332	5,323	78	2	76	
10 宮古島市	6,801	271	141	56	74	6,530	2,725	1,528	2,277	25	0	25	
11 南城市	5,414	193	125	18	50	5,221	1,118	1,481	2,622	40	0	40	
12 国頭村	798	19	11	4	4	779	246	269	264	3	0	3	
13 大宜味村	574	6	3	3	0	568	206	183	179	5	0	5	
14 東村	277	5	3	0	2	272	94	88	90	0	0	0	
15 今帰仁村	1,434	28	10	10	8	1,406	544	424	438	11	0	11	
16 本部町	1,889	39	20	6	13	1,850	648	600	602	43	0	43	
17 恩納村	1,248	82	42	15	25	1,166	256	365	545	2	0	2	
18 宜野座村	664	51	31	9	11	613	82	204	327	2	0	2	
19 金武町	1,475	154	104	34	16	1,321	152	474	695	3	0	3	
20 伊江村	775	39	20	11	8	736	192	248	296	1	0	1	
21 読谷村	4,210	476	252	99	125	3,734	650	1,045	2,039	18	0	18	
22 嘉手納町	1,615	394	149	120	125	1,221	258	334	629	3	0	3	
23 北谷町	2,673	528	232	124	172	2,145	397	585	1,163	5	0	5	
24 北中城村	1,901	280	151	59	70	1,621	332	451	838	7	0	7	
25 中城村	1,933	129	74	21	34	1,804	358	497	949	7	0	7	
26 西原町	3,175	205	130	34	41	2,970	536	771	1,663	13	0	13	
27 与那原町	1,725	90	61	11	18	1,635	298	439	898	4	0	4	
28 南風原町	3,234	284	161	69	54	2,950	546	801	1,603	54	0	54	
29 渡嘉敷村	81	1	0	0	1	80	23	33	24	0	0	0	
30 座間味村	107	1	0	0	1	106	42	37	27	1	0	1	
31 粟国村	143	4	1	1	2	139	77	31	31	2	0	2	
32 渡名喜村	87	0	0	0	0	87	32	19	36	0	0	0	
33 南大東村	162	4	2	0	2	158	59	38	61	1	0	1	
34 北大東村	57	5	5	0	0	52	8	8	36	0	0	0	
35 伊平屋村	178	3	2	0	1	175	71	46	58	0	0	0	
36 伊是名村	216	5	3	1	1	211	99	50	62	0	0	0	
37 久米島町	1,182	31	24	1	6	1,151	423	336	392	18	0	18	
38 八重瀬町	3,113	129	54	30	45	2,984	733	902	1,349	41	0	41	
39 多良間村	162	1	0	0	1	161	61	63	37	0	0	0	
40 竹富町	463	8	7	1	0	455	177	134	144	0	0	0	
41 与那国町	143	7	5	2	0	136	64	38	34	0	0	0	
合計	146,927	13,042	6,842	2,730	3,470	133,885	32,315	37,388	64,182	1,162	23	1,139	

2 限度額適用認定証交付者数

(自己負担割合3割)

(単位:人)

	市町村名	令和元年度		
		交付者数	現役Ⅰ	現役Ⅱ
1	那覇市	778	558	220
2	宜野湾市	330	241	89
3	石垣市	112	75	37
4	浦添市	196	140	56
5	名護市	76	51	25
6	糸満市	61	52	9
7	沖縄市	468	346	122
8	豊見城市	91	66	25
9	うるま市	210	160	50
10	宮古島市	48	36	12
11	南城市	48	43	5
12	国頭村	9	6	3
13	大宜味村	0	0	0
14	東村	0	0	0
15	今帰仁村	2	1	1
16	本部町	9	8	1
17	恩納村	16	12	4
18	宜野座村	28	19	9
19	金武町	65	46	19
20	伊江村	5	3	2
21	読谷村	134	98	36
22	嘉手納町	100	57	43
23	北谷町	148	96	52
24	北中城村	48	36	12
25	中城村	30	24	6
26	西原町	91	72	19
27	与那原町	16	12	4
28	南風原町	62	46	16
29	渡嘉敷村	0	0	0
30	座間味村	0	0	0
31	粟国村	1	0	1
32	渡名喜村	0	0	0
33	南大東村	1	1	0
34	北大東村	4	4	0
35	伊平屋村	0	0	0
36	伊是名村	0	0	0
37	久米島町	10	9	1
38	八重瀬町	19	14	5
39	多良間村	0	0	0
40	竹富町	8	8	0
41	与那国町	2	2	0
	合計	3,226	2,342	884

3 限度額適用・標準負担額減額認定証交付者数
(自己負担割合1割)

(単位:人)

	市町村名	令和元年度			
		交付者数	低所得者 区分Ⅰ	低所得者 区分Ⅱ	長期認定者 (再掲)
1	那覇市	8,298	3,951	4,347	226
2	宜野湾市	2,155	1,094	1,061	61
3	石垣市	2,114	1,238	876	33
4	浦添市	2,216	1,043	1,173	55
5	名護市	2,283	1,184	1,099	60
6	糸満市	1,844	997	847	48
7	沖縄市	3,866	1,942	1,924	103
8	豊見城市	1,424	729	695	34
9	うるま市	3,356	1,725	1,631	62
10	宮古島市	2,907	1,987	920	32
11	南城市	1,618	783	835	39
12	国頭村	298	164	134	10
13	大宜味村	219	128	91	10
14	東村	118	67	51	1
15	今帰仁村	602	384	218	20
16	本部町	755	433	322	29
17	恩納村	338	152	186	14
18	宜野座村	176	53	123	6
19	金武町	362	99	263	12
20	伊江村	243	107	136	6
21	読谷村	922	386	536	28
22	嘉手納町	336	150	186	12
23	北谷町	676	286	390	11
24	北中城村	462	217	245	13
25	中城村	479	216	263	12
26	西原町	1,042	446	596	16
27	与那原町	507	220	287	15
28	南風原町	810	366	444	24
29	渡嘉敷村	56	22	34	0
30	座間味村	46	27	19	1
31	粟国村	103	74	29	0
32	渡名喜村	31	20	11	1
33	南大東村	62	37	25	0
34	北大東村	16	8	8	0
35	伊平屋村	73	51	22	0
36	伊是名村	104	75	29	0
37	久米島町	439	270	169	1
38	八重瀬町	992	508	484	28
39	多良間村	62	36	26	0
40	竹富町	275	164	111	3
41	与那国町	74	47	27	0
	合計	42,759	21,886	20,873	1,026

このページは空白です

Ⅲ 保険料に関すること

このページは空白です

1 保険料の収納状況(調定額・収納額・収納率)

番号	市町村名	特別徴収			普通徴収			現年度
		調定額	収納額	収納率	調定額	収納額	収納率	調定額
1	那覇市	1,295,162,486	1,295,162,486	100.00	1,535,028,928	1,509,641,324	98.35	2,830,191,414
2	宜野湾市	341,411,064	341,411,064	100.00	478,026,439	470,160,466	98.35	819,437,503
3	石垣市	140,611,784	140,611,784	100.00	124,456,848	119,913,730	96.35	265,068,632
4	浦添市	391,768,144	391,768,144	100.00	464,905,114	455,776,357	98.04	856,673,258
5	名護市	204,714,443	204,714,443	100.00	143,855,706	142,413,107	99.00	348,570,149
6	糸満市	168,356,544	168,356,544	100.00	113,814,541	109,560,315	96.26	282,171,085
7	沖縄市	413,005,292	413,005,292	100.00	679,475,574	666,941,347	98.16	1,092,480,866
8	豊見城市	189,729,976	189,729,976	100.00	171,331,171	167,721,349	97.89	361,061,147
9	うるま市	389,898,354	389,898,354	100.00	363,019,526	356,975,095	98.33	752,917,880
10	宮古島市	178,003,639	178,003,639	100.00	135,889,517	132,589,629	97.57	313,893,156
11	南城市	191,664,693	191,664,693	100.00	85,783,097	84,583,955	98.60	277,447,790
12	国頭村	19,037,518	19,037,518	100.00	11,862,861	11,802,839	99.49	30,900,379
13	大宜味村	15,524,102	15,524,102	100.00	3,308,429	3,227,694	97.56	18,832,531
14	東村	6,739,718	6,739,718	100.00	1,990,717	1,970,844	99.00	8,730,435
15	今帰仁村	36,073,523	36,073,523	100.00	17,725,363	16,954,468	95.65	53,798,886
16	本部町	44,868,599	44,868,599	100.00	22,992,264	22,508,901	97.90	67,860,863
17	恩納村	36,513,126	36,513,126	100.00	39,288,354	38,646,440	98.37	75,801,480
18	宜野座村	22,515,253	22,515,253	100.00	20,718,280	20,478,778	98.84	43,233,533
19	金武町	59,819,103	59,819,103	100.00	62,937,534	62,520,653	99.34	122,756,637
20	伊江村	26,698,129	26,698,129	100.00	21,071,310	21,071,310	100.00	47,769,439
21	読谷村	171,759,549	171,759,549	100.00	178,148,235	175,814,730	98.69	349,907,784
22	嘉手納町	51,165,361	51,165,361	100.00	167,171,947	165,857,189	99.21	218,337,308
23	北谷町	92,471,687	92,471,687	100.00	217,094,990	214,407,689	98.76	309,566,677
24	北中城村	67,925,509	67,925,509	100.00	102,299,598	101,427,133	99.15	170,225,107
25	中城村	60,978,893	60,978,893	100.00	52,785,644	50,497,352	95.66	113,764,537
26	西原町	131,974,042	131,974,042	100.00	83,375,975	82,314,445	98.73	215,350,017
27	与那原町	66,329,454	66,329,454	100.00	38,893,424	37,628,518	96.75	105,222,878
28	南風原町	119,819,490	119,819,490	100.00	120,103,805	118,688,031	98.82	239,923,295
29	渡嘉敷村	2,315,264	2,315,264	100.00	1,002,944	1,002,944	100.00	3,318,208
30	座間味村	3,091,357	3,091,357	100.00	1,087,497	1,086,690	99.93	4,178,854
31	粟国村	2,155,007	2,155,007	100.00	1,971,599	1,421,199	72.08	4,126,606
32	渡名喜村	2,688,580	2,688,580	100.00	412,107	412,107	100.00	3,100,687
33	南大東村	3,232,390	3,232,390	100.00	3,338,425	3,244,194	97.18	6,570,815
34	北大東村	1,874,141	1,874,141	100.00	2,563,368	2,474,868	96.55	4,437,509
35	伊平屋村	4,108,629	4,108,629	100.00	1,396,972	1,392,972	99.71	5,505,601
36	伊是名村	3,947,569	3,947,569	100.00	3,036,283	2,928,174	96.44	6,983,852
37	久米島町	30,877,913	30,877,913	100.00	14,847,338	13,617,438	91.72	45,725,251
38	八重瀬町	92,294,481	92,294,481	100.00	59,477,681	59,045,751	99.27	151,772,162
39	多良間村	2,566,785	2,566,785	100.00	846,195	797,755	94.28	3,412,980
40	竹富町	11,775,191	11,775,191	100.00	4,529,567	4,385,767	96.83	16,304,758
41	与那国町	3,789,537	3,789,537	100.00	3,140,797	2,782,639	88.60	6,930,334
	沖縄県	5,099,256,319	5,099,256,319	100.00	5,555,005,964	5,456,686,186	98.23	10,654,262,283

(単位:円)

(特別徴収+普通徴収)		滞納繰越分			合計		収納率	番号
収納額	収納率	調定額	収納額	収納率	調定額	収納額		
2,804,803,810	99.10	30,570,030	18,957,275	62.01	2,860,761,444	2,823,761,085	98.71	1
811,571,530	99.04	9,100,778	6,511,952	71.55	828,538,281	818,083,482	98.74	2
260,525,514	98.29	3,079,162	2,246,368	72.95	268,147,794	262,771,882	98.00	3
847,544,501	98.93	10,468,043	5,487,080	52.42	867,141,301	853,031,581	98.37	4
347,127,550	99.59	4,522,378	1,820,635	40.26	353,092,527	348,948,185	98.83	5
277,916,859	98.49	3,890,082	1,578,095	40.57	286,061,167	279,494,954	97.70	6
1,079,946,639	98.85	22,598,548	12,819,481	56.73	1,115,079,414	1,092,766,120	98.00	7
357,451,325	99.00	3,801,398	2,180,238	57.35	364,862,545	359,631,563	98.57	8
746,873,449	99.20	8,913,683	6,054,842	67.93	761,831,563	752,928,291	98.83	9
310,593,268	98.95	3,753,250	3,000,704	79.95	317,646,406	313,593,972	98.72	10
276,248,648	99.57	1,717,526	808,864	47.09	279,165,316	277,057,512	99.24	11
30,840,357	99.81	451,753	168,546	37.31	31,352,132	31,008,903	98.91	12
18,751,796	99.57	62,752	62,752	100.00	18,895,283	18,814,548	99.57	13
8,710,562	99.77	163,504	60,084	36.75	8,893,939	8,770,646	98.61	14
53,027,991	98.57	599,165	295,123	49.26	54,398,051	53,323,114	98.02	15
67,377,500	99.29	834,165	102,165	12.25	68,695,028	67,479,665	98.23	16
75,159,566	99.15	1,008,630	864,053	85.67	76,810,110	76,023,619	98.98	17
42,994,031	99.45	1,393,272	1,136,252	81.55	44,626,805	44,130,283	98.89	18
122,339,756	99.66	729,494	685,975	94.03	123,486,131	123,025,731	99.63	19
47,769,439	100.00	526,400	0	0.00	48,295,839	47,769,439	98.91	20
347,574,279	99.33	6,575,999	2,898,075	44.07	356,483,783	350,472,354	98.31	21
217,022,550	99.40	1,151,910	830,602	72.11	219,489,218	217,853,152	99.25	22
306,879,376	99.13	3,797,758	2,381,724	62.71	313,364,435	309,261,100	98.69	23
169,352,642	99.49	1,477,175	1,052,157	71.23	171,702,282	170,404,799	99.24	24
111,476,245	97.99	3,499,093	676,948	19.35	117,263,630	112,153,193	95.64	25
214,288,487	99.51	2,842,417	985,198	34.66	218,192,434	215,273,685	98.66	26
103,957,972	98.80	1,688,750	622,457	36.86	106,911,628	104,580,429	97.82	27
238,507,521	99.41	1,154,096	723,242	62.67	241,077,391	239,230,763	99.23	28
3,318,208	100.00	0	0	-	3,318,208	3,318,208	100.00	29
4,178,047	99.98	463,940	37,306	8.04	4,642,794	4,215,353	90.79	30
3,576,206	86.66	13,000	0	0.00	4,139,606	3,576,206	86.39	31
3,100,687	100.00	41,174	4,844	11.76	3,141,861	3,105,531	98.84	32
6,476,584	98.57	530,030	365,678	68.99	7,100,845	6,842,262	96.36	33
4,349,009	98.01	56,800	56,800	100.00	4,494,309	4,405,809	98.03	34
5,501,601	99.93	1,298,496	1,204,704	92.78	6,804,097	6,706,305	98.56	35
6,875,743	98.45	516,517	364,405	70.55	7,500,369	7,240,148	96.53	36
44,495,351	97.31	482,584	483,384	100.17	46,207,835	44,978,735	97.34	37
151,340,232	99.72	1,814,211	611,967	33.73	153,586,373	151,952,199	98.94	38
3,364,540	98.58	0	0	-	3,412,980	3,364,540	98.58	39
16,160,958	99.12	344,754	116,200	33.71	16,649,512	16,277,158	97.76	40
6,572,176	94.83	4,231,771	1,624,539	38.39	11,162,105	8,196,715	73.43	41
10,555,942,505	99.08	140,164,488	79,880,714	56.99	10,794,426,771	10,635,823,219	98.53	

2 市町村別保険料軽減額(基盤安定負担金)

	市町村名	7割軽減	5割軽減	2割軽減	5割軽減 (被扶養者)	合 計			
		対象者数	対象者数	対象者数	対象者数	対象者数	構成比	軽減額(円)	構成比
1	那覇市	15,532	3,219	2,728	178	21,657	20.8%	612,610,081	20.5%
2	宜野湾市	3,819	791	675	49	5,334	5.1%	150,850,910	5.1%
3	石垣市	2,758	445	347	12	3,562	3.4%	104,956,895	3.5%
4	浦添市	4,479	1,086	905	49	6,519	6.3%	181,533,178	6.1%
5	名護市	3,656	690	452	21	4,819	4.6%	140,721,716	4.7%
6	糸満市	3,515	591	395	32	4,533	4.4%	132,871,616	4.5%
7	沖縄市	6,353	1,252	955	74	8,634	8.3%	247,358,240	8.3%
8	豊見城市	2,665	540	417	42	3,664	3.5%	103,903,688	3.5%
9	うるま市	6,841	1,467	967	57	9,332	9.0%	268,842,595	9.0%
10	宮古島市	4,658	609	455	18	5,740	5.5%	171,289,769	5.7%
11	南城市	2,992	699	492	27	4,210	4.0%	119,235,360	4.0%
12	国頭村	564	97	40	1	702	0.7%	21,347,899	0.7%
13	大宜味村	414	61	36	1	512	0.5%	15,282,399	0.5%
14	東村	229	27	21	0	277	0.3%	8,068,479	0.3%
15	今帰仁村	1,026	129	87	2	1,244	1.2%	37,299,178	1.3%
16	本部町	1,392	193	113	7	1,705	1.6%	50,864,783	1.7%
17	恩納村	738	135	94	2	969	0.9%	27,934,110	0.9%
18	宜野座村	290	150	46	2	488	0.5%	13,310,893	0.4%
19	金武町	559	273	152	6	990	1.0%	26,208,850	0.9%
20	伊江村	408	100	78	0	586	0.6%	16,374,726	0.5%
21	読谷村	1,955	488	378	15	2,836	2.7%	79,388,658	2.7%
22	嘉手納町	651	143	88	5	887	0.9%	25,888,342	0.9%
23	北谷町	1,110	276	207	18	1,611	1.5%	45,205,379	1.5%
24	北中城村	842	239	122	12	1,215	1.2%	34,699,967	1.2%
25	中城村	1,023	233	170	20	1,446	1.4%	41,006,032	1.4%
26	西原町	1,410	409	318	26	2,163	2.1%	59,330,465	2.0%
27	与那原町	814	223	170	17	1,224	1.2%	34,015,352	1.1%
28	南風原町	1,552	366	268	19	2,205	2.1%	61,919,181	2.1%
29	渡嘉敷村	54	13	7	0	74	0.1%	2,083,725	0.1%
30	座間味村	76	7	9	0	92	0.1%	2,749,372	0.1%
31	栗国村	116	12	8	0	136	0.1%	4,118,205	0.1%
32	渡名喜村	51	17	12	0	80	0.1%	2,211,284	0.1%
33	南大東村	108	10	7	0	125	0.1%	3,842,097	0.1%
34	北大東村	21	4	9	1	35	0.0%	873,937	0.0%
35	伊平屋村	122	20	11	0	153	0.1%	4,652,661	0.2%
36	伊是名村	165	23	16	0	204	0.2%	6,023,105	0.2%
37	久米島町	775	144	94	5	1,018	1.0%	29,707,421	1.0%
38	八重瀬町	1,906	322	245	22	2,495	2.4%	72,972,378	2.4%
39	多良間村	135	14	7	1	157	0.2%	4,818,564	0.2%
40	竹富町	339	41	26	0	406	0.4%	12,263,790	0.4%
41	与那国町	95	18	10	0	123	0.1%	3,615,235	0.1%
	合計	76,208	15,576	11,637	741	104,162	100%	2,982,250,515	100%

3 後期高齢者医療制度・保険料の経緯

平成20年度	<p>◎所得割率8.80%、均等割額48,440円(平成20年度～平成21年度)</p> <p>◎賦課限度額50万円(平成20年度～平成23年度)</p> <p>◎制度施行前(平成15年度～平成17年度)3年間の一人当たりの平均老人医療給付費が沖縄県全体平均の20%以上低い市町村に対し、均一保険料よりも低い不均一保険料を設定(平成20年度～平成25年度)</p> <p>◎低所得者に対し均等割の7割、5割、2割軽減(恒常的な措置)</p> <p>◎元被扶養者の所得割賦課無し(恒常的な措置)</p> <p>◎元被扶養者に対し制度加入時から2年間、均等割の5割軽減(恒常的な措置)</p> <p>◎低所得者に対し均等割7割軽減世帯の8.5割軽減(特例措置、平成20年度)</p> <p>◎低所得者に対し所得割の50%軽減(特例措置、平成20年度)</p> <p>◎元被扶養者に対し4月～9月保険料負担の凍結、10月以降均等割の9割軽減(特例措置、平成20年度)</p>
平成21年度	<p>◎低所得者に対し均等割7割軽減世帯の9割軽減又は8.5割軽減(特例措置、平成21年度～平成28年度)</p> <p>◎低所得者に対し所得割の50%軽減(特例措置、平成21年度～平成28年度)</p> <p>◎元被扶養者に対し均等割の9割軽減(特例措置、平成21年度～平成28年度)</p>
平成22年度	◎所得割率8.80%、均等割額48,440円(平成22年度～平成23年度)
平成24年度	<p>◎所得割率8.80%、均等割額48,440円(平成24年度～平成25年度)</p> <p>◎賦課限度額55万円(平成24年度～平成25年度)</p>
平成25年度	◎不均一保険料の終了(平成20年度～平成25年度)
平成26年度	<p>◎所得割率8.80%、均等割額48,440円(平成26年度～平成27年度)</p> <p>◎賦課限度額57万円(平成26年度～)</p>
平成28年度	◎所得割率8.80%、均等割額48,440円(平成28年度～平成29年度)
平成29年度	<p>◎低所得者に対し所得割の20%軽減(特例措置、平成29年度)</p> <p>◎元被扶養者に対し均等割の7割軽減(特例措置、平成29年度)</p>
平成30年度	<p>◎所得割率8.80%、均等割額48,440円(平成30年度～平成31年度)</p> <p>◎低所得者に対し所得割の20%軽減の終了(特例措置、平成30年度)</p> <p>◎元被扶養者に対し均等割の5割軽減(特例措置、平成30年度)</p>
令和元年度	◎低所得者に対し均等割7割軽減世帯の9割軽減を8割軽減へ(特例措置、令和元年度)

このページは空白です

IV 医療費等の状況（現物分）

1 令和元年度医療費

市町村名	医療費(円)	1人当たり医療費(円)
那 覇 市	37,502,763,123	1,115,059
宜 野 湾 市	9,357,929,617	1,082,542
石 垣 市	4,614,874,826	992,169
浦 添 市	10,413,930,446	1,047,005
名 護 市	6,720,575,410	1,091,818
糸 満 市	6,263,698,182	1,118,977
沖 縄 市	13,202,243,942	1,045,987
豊 見 城 市	5,367,319,419	1,030,591
うる ま 市	12,425,788,014	1,009,767
宮 古 島 市	5,640,961,951	819,717
南 城 市	5,809,158,203	1,071,385
国 頭 村	769,557,602	955,616
大 宜 味 村	640,140,762	1,120,498
東 村	322,445,630	1,111,881
今 帰 仁 村	1,536,019,976	1,066,755
本 部 町	2,240,378,992	1,177,102
恩 納 村	1,178,781,731	940,167
宜 野 座 村	698,197,592	1,044,424
金 武 町	1,566,548,288	1,056,979
伊 江 村	784,077,282	996,033
読 谷 村	3,938,399,363	932,651
嘉 手 納 町	1,583,255,686	975,271
北 谷 町	2,485,381,397	927,174
北 中 城 村	1,769,841,758	941,555
中 城 村	1,954,326,671	1,008,737
西 原 町	3,249,323,529	1,031,237
与 那 原 町	1,903,411,781	1,112,976
南 風 原 町	3,270,666,799	1,021,668
渡 嘉 敷 村	90,134,178	1,088,577
座 間 味 村	111,214,304	1,022,190
粟 国 村	172,983,536	1,202,109
渡 名 喜 村	85,694,590	979,367
南 大 東 村	160,128,906	1,004,573
北 大 東 村	28,740,768	488,789
伊 平 屋 村	172,052,762	964,962
伊 是 名 村	228,722,632	1,035,881
久 米 島 町	1,116,630,540	933,560
八 重 瀬 町	3,148,468,779	1,013,151
多 良 間 村	144,682,041	884,905
竹 富 町	478,835,756	1,000,702
与 那 国 町	150,889,889	1,038,471
沖 縄 県	153,299,176,653	1,044,228

2 令和元年度 医療費の状況【全被保険者】(診療費)

番号	市町村名	診療費					
		医科入院			医科入院外		
		件数	日数	費用額	件数	日数	費用額
	広域連合	146,528	2,578,229	85,951,049,970	2,188,214	3,597,162	36,286,610,990
1	那覇市	33,107	561,784	20,385,803,260	558,572	955,312	9,231,596,350
2	宜野湾市	8,769	153,394	5,337,148,400	130,197	213,196	2,158,744,320
3	石垣市	4,753	73,169	2,469,349,010	74,151	125,820	1,141,754,320
4	浦添市	8,863	151,180	5,577,883,350	163,721	265,724	2,572,826,350
5	名護市	6,416	115,329	3,676,251,810	93,105	150,341	1,576,115,690
6	糸満市	6,756	127,256	3,836,975,440	81,253	126,421	1,273,391,170
7	沖縄市	12,652	230,923	7,514,281,410	173,816	297,270	3,113,806,910
8	豊見城市	4,827	82,156	2,965,160,260	82,030	133,267	1,339,511,000
9	うるま市	12,279	220,734	7,096,151,720	162,573	262,350	2,831,861,500
10	宮古島市	6,003	105,832	2,829,715,610	101,427	163,530	1,736,774,210
11	南城市	5,941	108,105	3,461,503,690	75,697	121,511	1,223,094,280
12	国頭村	772	14,204	448,358,380	11,997	18,335	147,388,070
13	大宜味村	688	13,097	401,516,640	8,594	12,308	95,996,910
14	東村	325	5,390	196,910,060	4,342	6,054	76,249,760
15	今帰仁村	1,660	32,026	917,384,260	20,269	31,860	342,289,690
16	本部町	2,453	52,054	1,305,171,890	26,647	46,029	500,726,200
17	恩納村	1,130	20,330	651,431,330	16,229	26,746	251,996,200
18	宜野座村	708	11,976	391,696,180	8,917	14,908	156,245,140
19	金武町	1,455	25,767	838,219,590	21,373	38,089	362,567,090
20	伊江村	736	13,248	418,370,120	10,044	16,106	179,421,950
21	読谷村	3,661	66,786	2,162,030,230	54,178	87,653	991,153,940
22	嘉手納町	1,665	29,789	922,447,280	21,342	33,604	361,957,860
23	北谷町	2,449	42,123	1,368,071,710	36,769	59,956	620,600,700
24	北中城村	1,688	30,303	1,025,466,910	25,308	38,585	396,690,530
25	中城村	2,046	34,078	1,146,043,440	26,728	41,501	412,402,010
26	西原町	3,057	52,460	1,835,588,920	48,567	77,804	730,924,350
27	与那原町	1,881	33,167	1,141,521,820	23,681	36,870	403,633,150
28	南風原町	3,235	59,187	1,872,426,080	46,492	75,250	762,234,530
29	渡嘉敷村	73	1,371	66,362,550	1,087	1,510	15,300,460
30	座間味村	123	2,488	73,036,600	1,491	2,426	24,025,580
31	栗国村	177	3,113	120,416,080	1,921	2,838	35,426,380
32	渡名喜村	95	1,448	56,302,800	1,443	2,063	18,924,370
33	南大東村	167	2,616	104,762,560	1,921	2,623	32,129,390
34	北大東村	24	412	15,214,660	680	974	9,235,390
35	伊平屋村	164	3,212	119,597,490	1,984	2,565	34,618,110
36	伊是名村	235	4,077	158,766,590	2,546	3,334	44,894,600
37	久米島町	1,355	20,052	685,423,980	12,049	19,067	213,431,030
38	八重瀬町	3,299	59,587	1,879,522,030	44,612	68,495	693,030,600
39	多良間村	188	3,682	90,820,480	1,949	2,531	34,493,360
40	竹富町	511	7,902	301,771,930	6,719	9,570	102,693,460
41	与那国町	142	2,422	86,173,420	1,793	2,766	36,454,080

(単位:円)

歯科			小計		
件数	日数	費用額	件数	日数	費用額
259,665	501,898	3,744,839,810	2,594,407	6,677,289	125,982,500,770
70,694	137,000	1,025,124,640	662,373	1,654,096	30,642,524,250
16,994	33,008	240,177,610	155,960	399,598	7,736,070,330
7,198	14,104	99,428,200	86,102	213,093	3,710,531,530
20,543	40,063	289,082,060	193,127	456,967	8,439,791,760
12,186	20,928	165,404,510	111,707	286,598	5,417,772,010
7,536	15,148	108,524,260	95,545	268,825	5,218,890,870
23,827	44,017	344,199,430	210,295	572,210	10,972,287,750
8,768	17,603	126,886,670	95,625	233,026	4,431,557,930
19,691	37,690	281,042,190	194,543	520,774	10,209,055,410
9,808	20,826	130,184,630	117,238	290,188	4,696,674,450
7,312	14,594	109,986,290	88,950	244,210	4,794,584,260
1,126	2,319	16,972,560	13,895	34,858	612,719,010
941	2,055	16,017,670	10,223	27,460	513,531,220
355	856	6,202,350	5,022	12,300	279,362,170
2,033	3,878	27,876,350	23,962	67,764	1,287,550,300
2,147	4,255	33,082,980	31,247	102,338	1,838,981,070
1,591	3,027	23,931,980	18,950	50,103	927,359,510
857	1,845	13,423,770	10,482	28,729	561,365,090
2,752	5,755	48,515,640	25,580	69,611	1,249,302,320
1,028	1,987	18,693,340	11,808	31,341	616,485,410
6,778	12,871	95,526,030	64,617	167,310	3,248,710,200
2,424	4,366	30,553,480	25,431	67,759	1,314,958,620
4,439	8,453	62,567,690	43,657	110,532	2,051,240,100
3,613	6,822	55,679,350	30,609	75,710	1,477,836,790
2,803	5,343	42,933,720	31,577	80,922	1,601,379,170
6,533	12,261	92,698,680	58,157	142,525	2,659,211,950
3,024	5,683	43,802,820	28,586	75,720	1,588,957,790
5,535	11,282	82,701,830	55,262	145,719	2,717,362,440
77	158	1,536,380	1,237	3,039	83,199,390
108	175	1,791,010	1,722	5,089	98,853,190
126	283	2,310,200	2,224	6,234	158,152,660
117	256	1,511,980	1,655	3,767	76,739,150
176	473	6,679,210	2,264	5,712	143,571,160
68	136	1,182,840	772	1,522	25,632,890
208	435	2,630,680	2,356	6,212	156,846,280
274	502	4,313,690	3,055	7,913	207,974,880
986	1,874	15,594,290	14,390	40,993	914,449,300
4,109	7,749	62,975,910	52,020	135,831	2,635,528,540
210	470	3,230,660	2,347	6,683	128,544,500
528	1,044	7,593,770	7,758	18,516	412,059,160
142	304	2,268,460	2,077	5,492	124,895,960

2 令和元年度 医療費の状況【全被保険者】(調剤、食事・生活療養、訪問看護)

番号	市町村名	調剤			食事・生活療養					
					医科			歯科		
		件数	日数	費用額	件数	日数	費用額	件数	日数	費用額
	広域連合	1,573,035	1,873,264	20,962,216,790	141,881	7,016,399	4,732,988,049	437	4,695	3,146,153
1	那覇市	409,694	490,846	5,313,426,800	31,847	1,491,434	1,005,846,099	180	1,411	965,917
2	宜野湾市	90,086	105,899	1,229,462,910	8,499	418,632	282,956,439	27	167	112,616
3	石垣市	54,693	65,816	727,678,980	4,623	196,728	134,539,466	24	515	339,400
4	浦添市	120,245	141,456	1,556,808,920	8,595	412,512	277,897,695	34	414	269,457
5	名護市	71,481	83,750	1,025,551,140	6,269	318,871	216,984,982	30	399	263,585
6	糸満市	59,541	70,913	782,087,520	6,577	353,405	235,978,605	4	9	6,160
7	沖縄市	128,906	154,067	1,688,952,960	12,277	637,007	429,073,910	24	415	275,321
8	豊見城市	57,608	67,637	729,795,280	4,692	220,720	148,627,569	13	139	94,602
9	うるま市	120,515	141,252	1,703,628,430	11,785	608,285	410,584,795	11	147	97,688
10	宮古島市	49,900	61,394	682,791,430	5,817	288,337	192,649,566	9	55	37,006
11	南城市	55,431	66,551	754,605,680	5,793	290,700	196,641,719	6	43	28,620
12	国頭村	9,689	11,948	128,918,160	754	38,314	26,238,270	2	6	4,090
13	大宜味村	7,150	8,502	99,115,790	672	35,935	24,284,471	2	47	30,540
14	東村	2,126	2,491	31,463,370	319	14,976	10,264,507	2	13	8,670
15	今帰仁村	13,835	16,086	185,085,160	1,619	88,510	59,580,990	0	0	0
16	本部町	20,781	24,615	292,784,060	2,401	143,653	97,127,068	8	19	13,264
17	恩納村	12,772	15,594	196,974,480	1,085	56,263	37,916,154	2	11	7,340
18	宜野座村	7,246	9,255	103,341,550	684	33,018	23,028,570	3	10	6,750
19	金武町	16,811	22,406	236,064,460	1,420	71,885	49,321,730	0	0	0
20	伊江村	8,115	9,848	138,408,280	718	36,606	24,406,866	1	2	1,380
21	読谷村	39,101	46,298	529,313,890	3,553	185,610	124,597,305	2	31	20,440
22	嘉手納町	14,690	17,277	199,307,650	1,604	83,453	56,268,129	4	12	8,080
23	北谷町	25,465	30,941	335,822,110	2,376	116,739	79,837,169	10	98	64,155
24	北中城村	17,336	20,152	221,645,740	1,644	83,484	56,283,445	4	28	18,570
25	中城村	20,853	24,205	276,081,950	1,966	92,524	61,939,322	8	99	65,115
26	西原町	38,717	45,431	456,358,680	2,979	141,571	95,657,699	8	207	136,170
27	与那原町	18,038	21,435	242,023,150	1,826	88,013	59,807,198	1	2	1,380
28	南風原町	32,579	38,581	418,894,650	3,129	161,685	108,558,948	5	46	30,642
29	渡嘉敷村	365	446	4,436,380	68	3,590	2,441,688	1	8	5,320
30	座間味村	431	522	7,438,950	122	7,082	4,730,822	0	0	0
31	粟国村	748	836	8,763,010	171	8,404	5,762,973	0	0	0
32	渡名喜村	573	650	5,883,250	92	3,947	2,669,046	0	0	0
33	南大東村	661	775	10,290,320	164	7,190	4,864,772	4	207	144,614
34	北大東村	157	179	2,129,640	22	1,166	779,054	0	0	0
35	伊平屋村	548	615	9,267,800	162	8,946	5,906,860	0	0	0
36	伊是名村	730	810	12,093,690	229	11,383	7,821,735	0	0	0
37	久米島町	10,340	12,964	157,491,910	1,308	53,613	36,153,503	0	0	0
38	八重瀬町	31,378	36,615	381,222,460	3,197	163,754	108,516,270	6	70	46,511
39	多良間村	415	469	8,886,730	183	9,924	6,821,771	0	0	0
40	竹富町	2,692	3,041	49,957,060	502	21,676	15,048,377	2	65	42,750
41	与那国町	593	696	17,962,410	138	6,854	4,572,492	0	0	0

(単位:円)

訪問看護			合計		
件数	日数	費用額	件数	日数	費用額
7,023	65,863	822,944,285	4,174,465	6,743,152	152,503,796,047
2,009	20,867	273,735,140	1,074,076	1,674,963	37,236,498,206
451	4,442	51,527,200	246,497	404,040	9,300,129,495
230	1,143	14,462,650	141,025	214,236	4,587,552,026
706	6,653	76,652,110	314,078	463,620	10,351,419,942
353	3,249	35,706,830	183,541	289,847	6,696,278,547
144	685	9,479,530	155,230	269,510	6,246,442,685
549	4,061	46,746,290	339,750	576,271	13,137,336,231
234	2,004	24,283,950	153,467	235,030	5,334,359,331
412	3,589	43,181,110	315,470	524,363	12,366,547,433
475	4,307	54,590,375	167,613	294,495	5,626,742,827
221	2,713	35,837,210	144,602	246,923	5,781,697,489
10	62	697,060	23,594	34,920	768,576,590
15	119	1,371,530	17,388	27,579	638,333,551
12	81	1,022,410	7,160	12,381	322,121,127
19	181	1,850,930	37,816	67,945	1,534,067,380
53	584	7,119,430	52,081	102,922	2,236,024,892
56	756	12,565,320	31,778	50,859	1,174,822,804
45	609	8,024,920	17,773	29,338	695,766,880
164	2,025	28,903,940	42,555	71,636	1,563,592,450
13	341	3,756,440	19,936	31,682	783,058,376
134	1,170	14,608,380	103,852	168,480	3,917,250,215
63	575	6,297,750	40,184	68,334	1,576,840,229
69	532	6,363,210	69,191	111,064	2,473,326,744
59	480	5,279,970	48,004	76,190	1,761,064,515
98	596	6,522,680	52,528	81,518	1,945,988,237
116	1,330	18,812,760	96,990	143,855	3,230,177,259
66	455	5,528,700	46,690	76,175	1,896,318,218
107	1,034	13,275,840	87,948	146,753	3,258,122,520
0	0	0	1,602	3,039	90,082,778
0	0	0	2,153	5,089	111,022,962
0	0	0	2,972	6,234	172,678,643
0	0	0	2,228	3,767	85,291,446
3	55	908,920	2,928	5,767	159,779,786
0	0	0	929	1,522	28,541,584
0	0	0	2,904	6,212	172,020,940
0	0	0	3,785	7,913	227,890,305
19	135	1,633,950	24,749	41,128	1,109,728,663
88	674	8,099,590	83,486	136,505	3,133,413,371
8	12	218,070	2,770	6,695	144,471,071
12	48	596,180	10,462	18,564	477,703,527
10	296	3,283,910	2,680	5,788	150,714,772

3 令和元年度 医療費の状況【現役並み所得者】(診療費)

番号	市町村名	診療費					
		医科入院			医科入院外		
		件数	日数	費用額	件数	日数	費用額
	広 域 連 合	9,842	151,688	6,073,672,490	201,816	317,843	3,251,716,700
1	那 覇 市	2,764	41,646	1,739,854,680	60,371	97,668	935,756,470
2	宜 野 湾 市	955	14,483	577,424,150	18,477	28,151	285,174,380
3	石 垣 市	239	2,938	123,079,560	4,558	7,657	90,563,290
4	浦 添 市	784	11,956	503,195,800	18,386	28,322	279,991,980
5	名 護 市	237	3,298	162,002,890	5,018	7,652	81,835,450
6	糸 満 市	214	3,196	137,661,630	4,147	6,423	76,547,670
7	沖 縄 市	1,353	22,460	844,660,520	22,808	37,397	401,584,380
8	豊 見 城 市	253	3,843	170,560,910	6,655	10,173	98,749,410
9	うるま市	548	8,385	324,268,240	11,203	17,422	180,817,860
10	宮 古 島 市	193	2,434	99,019,150	4,397	6,348	70,585,490
11	南 城 市	121	1,925	85,005,380	2,912	4,336	47,867,620
12	国 頭 村	24	320	14,173,030	384	528	6,664,060
13	大 宜 味 村	1	4	619,770	109	158	856,670
14	東 村	0	0	0	66	88	520,620
15	今 帰 仁 村	22	535	16,917,050	458	593	5,750,020
16	本 部 町	23	373	14,257,600	584	1,207	18,077,670
17	恩 納 村	39	463	30,753,710	1,119	1,698	16,355,470
18	宜 野 座 村	34	523	17,330,570	608	867	7,423,220
19	金 武 町	178	2,981	103,840,240	2,199	3,427	33,401,860
20	伊 江 村	28	340	17,991,570	697	901	7,171,900
21	読 谷 村	291	4,561	192,365,940	6,314	10,010	113,221,940
22	嘉 手 納 町	378	6,308	215,265,550	5,518	8,845	99,766,190
23	北 谷 町	405	7,181	231,225,890	7,505	11,528	110,924,660
24	北 中 城 村	147	2,455	85,704,070	3,919	5,568	63,064,400
25	中 城 村	87	1,416	44,348,480	1,639	2,489	26,433,580
26	西 原 町	146	2,270	103,534,930	3,022	4,786	45,678,740
27	与 那 原 町	46	779	27,036,470	1,225	1,863	22,841,030
28	南 風 原 町	193	3,019	116,286,510	4,432	7,007	74,546,310
29	渡 嘉 敷 村	2	6	271,160	13	20	194,780
30	座 間 味 村	2	39	1,135,720	28	52	436,410
31	粟 国 村	2	19	1,169,450	2	2	15,740
32	渡 名 喜 村	0	0	0	0	0	0
33	南 大 東 村	9	107	3,697,910	237	310	4,215,210
34	北 大 東 村	0	0	0	101	125	1,408,700
35	伊 平 屋 村	0	0	0	22	25	228,480
36	伊 是 名 村	4	17	939,020	61	85	818,570
37	久 米 島 町	30	385	21,936,850	356	584	8,464,220
38	八 重 瀬 町	83	970	42,342,820	2,017	3,195	29,906,770
39	多 良 間 村	0	0	0	8	8	79,530
40	竹 富 町	6	51	3,671,480	140	198	2,127,970
41	与 那 国 町	1	2	123,790	101	127	1,647,980

(単位:円)

歯科			小計		
件数	日数	費用額	件数	日数	費用額
28,031	53,638	370,528,920	239,689	523,169	9,695,918,110
8,364	15,934	111,180,920	71,499	155,248	2,786,792,070
2,599	4,946	33,268,300	22,031	47,580	895,866,830
569	1,172	8,100,560	5,366	11,767	221,743,410
2,682	5,187	34,999,020	21,852	45,465	818,186,800
815	1,434	9,516,000	6,070	12,384	253,354,340
435	854	5,370,150	4,796	10,473	219,579,450
3,280	6,189	44,042,970	27,441	66,046	1,290,287,870
910	1,863	11,392,160	7,818	15,879	280,702,480
1,768	3,278	24,442,710	13,519	29,085	529,528,810
571	1,166	6,631,110	5,161	9,948	176,235,750
355	684	4,464,960	3,388	6,945	137,337,960
71	153	796,480	479	1,001	21,633,570
6	11	81,530	116	173	1,557,970
4	12	95,590	70	100	616,210
65	110	724,560	545	1,238	23,391,630
35	75	564,680	642	1,655	32,899,950
108	208	1,375,880	1,266	2,369	48,485,060
89	182	1,334,750	731	1,572	26,088,540
308	589	4,304,350	2,685	6,997	141,546,450
77	152	1,047,370	802	1,393	26,210,840
789	1,474	10,696,560	7,394	16,045	316,284,440
604	1,032	7,220,520	6,500	16,185	322,252,260
1,028	2,023	14,612,510	8,938	20,732	356,763,060
563	1,154	7,970,720	4,629	9,177	156,739,190
281	545	3,667,570	2,007	4,450	74,449,630
462	860	5,724,850	3,630	7,916	154,938,520
213	380	2,756,090	1,484	3,022	52,633,590
659	1,337	9,814,020	5,284	11,363	200,646,840
0	0	0	15	26	465,940
7	9	146,520	37	100	1,718,650
7	21	61,180	11	42	1,246,370
0	0	0	0	0	0
18	51	321,140	264	468	8,234,260
10	21	182,290	111	146	1,590,990
0	0	0	22	25	228,480
9	15	107,550	74	117	1,865,140
35	62	609,120	421	1,031	31,010,190
212	422	2,697,970	2,312	4,587	74,947,560
0	0	0	8	8	79,530
13	19	100,430	159	268	5,899,880
10	14	105,830	112	143	1,877,600

3 令和元年度 医療費の状況【現役並み所得者】(調剤、食事・生活療養、訪問看護)

番号	市町村名	調剤			食事・生活療養					
		件数	日数	費用額	内科			歯科		
					件数	日数	費用額	件数	日数	費用額
	広域連合	142,474	167,047	1,887,059,010	9,520	405,000	275,981,665	54	364	244,238
1	那覇市	43,215	51,067	574,869,900	2,665	108,544	73,166,662	22	93	64,648
2	宜野湾市	12,392	14,196	162,789,300	923	39,266	26,984,831	3	9	6,060
3	石垣市	3,087	3,707	37,992,030	233	7,591	5,120,358	2	16	10,640
4	浦添市	13,420	15,526	165,285,510	757	32,043	21,944,757	1	9	5,960
5	名護市	3,778	4,399	56,886,120	231	8,565	5,994,070	1	8	5,320
6	糸満市	3,071	3,608	38,000,670	203	8,381	5,670,635	0	0	0
7	沖縄市	16,415	19,493	211,346,070	1,319	61,369	41,934,318	5	77	50,730
8	豊見城市	4,451	5,046	59,169,060	247	10,033	6,878,363	1	2	1,380
9	うるま市	8,190	9,498	122,160,710	518	22,749	15,517,500	5	45	29,800
10	宮古島市	2,096	2,579	35,605,310	189	6,528	4,446,086	0	0	0
11	南城市	2,065	2,403	26,354,730	117	5,205	3,525,360	0	0	0
12	国頭村	294	348	7,818,520	23	728	499,930	0	0	0
13	大宜味村	94	104	1,213,090	1	8	5,928	0	0	0
14	東村	48	54	807,700	0	0	0	0	0	0
15	今帰仁村	357	397	4,325,660	22	1,565	1,008,742	0	0	0
16	本部町	434	524	6,885,640	23	1,051	691,206	0	0	0
17	恩納村	813	933	14,857,250	37	1,165	800,598	0	0	0
18	宜野座村	478	591	6,160,600	33	1,493	1,068,156	1	3	2,020
19	金武町	1,700	2,136	21,047,470	177	8,251	5,618,546	0	0	0
20	伊江村	556	621	8,496,700	28	914	644,878	0	0	0
21	読谷村	4,480	5,244	57,819,500	280	12,443	8,508,492	0	0	0
22	嘉手納町	3,728	4,470	54,010,320	367	17,433	11,776,273	3	10	6,700
23	北谷町	5,175	6,060	62,248,600	399	20,028	13,962,990	5	57	37,730
24	北中城村	2,635	2,987	31,113,700	139	6,306	4,237,734	0	0	0
25	中城村	1,214	1,369	16,550,430	87	3,991	2,653,410	1	2	1,380
26	西原町	2,240	2,648	25,746,760	140	5,813	3,928,405	1	2	1,380
27	与那原町	892	1,048	11,420,170	46	2,017	1,351,597	0	0	0
28	南風原町	3,196	3,726	43,654,620	184	7,515	5,290,627	2	28	18,470
29	渡嘉敷村	7	7	218,730	2	12	8,842	0	0	0
30	座間味村	12	15	177,880	2	115	84,290	0	0	0
31	栗国村	2	2	9,980	2	45	28,850	0	0	0
32	渡名喜村	0	0	0	0	0	0	0	0	0
33	南大東村	100	112	1,120,510	9	195	143,060	0	0	0
34	北大東村	42	43	211,480	0	0	0	0	0	0
35	伊平屋村	6	6	21,450	0	0	0	0	0	0
36	伊是名村	33	39	437,270	3	39	27,998	0	0	0
37	久米島町	277	349	4,266,960	29	1,024	707,842	0	0	0
38	八重瀬町	1,384	1,586	14,982,810	78	2,449	1,664,403	1	3	2,020
39	多良間村	2	2	4,600	0	0	0	0	0	0
40	竹富町	46	49	440,060	6	124	84,548	0	0	0
41	与那国町	49	55	531,140	1	2	1,380	0	0	0

(単位:円)

訪問看護			合計		
件数	日数	費用額	件数	日数	費用額
524	4,232	51,051,310	382,687	527,401	11,910,254,333
174	1,600	20,015,950	114,888	156,848	3,454,909,230
112	1,058	12,145,590	34,535	48,638	1,097,792,611
14	71	880,670	8,467	11,838	265,747,108
17	123	1,446,000	35,289	45,588	1,006,869,027
13	120	1,787,060	9,861	12,504	318,026,910
3	49	599,880	7,870	10,522	263,850,635
59	391	4,296,880	43,915	66,437	1,547,915,868
10	32	481,080	12,279	15,911	347,232,363
20	184	2,001,220	21,729	29,269	669,238,040
14	54	608,320	7,271	10,002	216,895,466
3	35	687,070	5,456	6,980	167,905,120
0	0	0	773	1,001	29,952,020
0	0	0	210	173	2,776,988
0	0	0	118	100	1,423,910
0	0	0	902	1,238	28,726,032
0	0	0	1,076	1,655	40,476,796
1	3	35,490	2,080	2,372	64,178,398
0	0	0	1,209	1,572	33,319,316
8	66	1,024,450	4,393	7,063	169,236,916
0	0	0	1,358	1,393	35,352,418
10	73	933,970	11,884	16,118	383,546,402
5	21	258,590	10,233	16,206	388,304,143
22	109	1,254,260	14,135	20,841	434,266,640
6	51	499,860	7,270	9,228	192,590,484
0	0	0	3,221	4,450	93,654,850
9	59	542,980	5,879	7,975	185,158,045
3	15	155,150	2,379	3,037	65,560,507
1	10	98,620	8,481	11,373	249,709,177
0	0	0	22	26	693,512
0	0	0	49	100	1,980,820
0	0	0	13	42	1,285,200
0	0	0	0	0	0
0	0	0	364	468	9,497,830
0	0	0	153	146	1,802,470
0	0	0	28	25	249,930
0	0	0	107	117	2,330,408
0	0	0	698	1,031	35,984,992
20	108	1,298,220	3,716	4,695	92,895,013
0	0	0	10	8	84,130
0	0	0	205	268	6,424,488
0	0	0	161	143	2,410,120

4 令和元年度 医療費の状況【現役並み所得者以外】(診療費)

番号	市町村名	診療費					
		医科入院			医科入院外		
		件数	日数	費用額	件数	日数	費用額
	広 域 連 合	136,686	2,426,541	79,877,377,480	1,986,398	3,279,319	33,034,894,290
1	那 覇 市	30,343	520,138	18,645,948,580	498,201	857,644	8,295,839,880
2	宜 野 湾 市	7,814	138,911	4,759,724,250	111,720	185,045	1,873,569,940
3	石 垣 市	4,514	70,231	2,346,269,450	69,593	118,163	1,051,191,030
4	浦 添 市	8,079	139,224	5,074,687,550	145,335	237,402	2,292,834,370
5	名 護 市	6,179	112,031	3,514,248,920	88,087	142,689	1,494,280,240
6	糸 満 市	6,542	124,060	3,699,313,810	77,106	119,998	1,196,843,500
7	沖 縄 市	11,299	208,463	6,669,620,890	151,008	259,873	2,712,222,530
8	豊 見 城 市	4,574	78,313	2,794,599,350	75,375	123,094	1,240,761,590
9	う る ま 市	11,731	212,349	6,771,883,480	151,370	244,928	2,651,043,640
10	宮 古 島 市	5,810	103,398	2,730,696,460	97,030	157,182	1,666,188,720
11	南 城 市	5,820	106,180	3,376,498,310	72,785	117,175	1,175,226,660
12	国 頭 村	748	13,884	434,185,350	11,613	17,807	140,724,010
13	大 宜 味 村	687	13,093	400,896,870	8,485	12,150	95,140,240
14	東 村	325	5,390	196,910,060	4,276	5,966	75,729,140
15	今 帰 仁 村	1,638	31,491	900,467,210	19,811	31,267	336,539,670
16	本 部 町	2,430	51,681	1,290,914,290	26,063	44,822	482,648,530
17	恩 納 村	1,091	19,867	620,677,620	15,110	25,048	235,640,730
18	宜 野 座 村	674	11,453	374,365,610	8,309	14,041	148,821,920
19	金 武 町	1,277	22,786	734,379,350	19,174	34,662	329,165,230
20	伊 江 村	708	12,908	400,378,550	9,347	15,205	172,250,050
21	読 谷 村	3,370	62,225	1,969,664,290	47,864	77,643	877,932,000
22	嘉 手 納 町	1,287	23,481	707,181,730	15,824	24,759	262,191,670
23	北 谷 町	2,044	34,942	1,136,845,820	29,264	48,428	509,676,040
24	北 中 城 村	1,541	27,848	939,762,840	21,389	33,017	333,626,130
25	中 城 村	1,959	32,662	1,101,694,960	25,089	39,012	385,968,430
26	西 原 町	2,911	50,190	1,732,053,990	45,545	73,018	685,245,610
27	与 那 原 町	1,835	32,388	1,114,485,350	22,456	35,007	380,792,120
28	南 風 原 町	3,042	56,168	1,756,139,570	42,060	68,243	687,688,220
29	渡 嘉 敷 村	71	1,365	66,091,390	1,074	1,490	15,105,680
30	座 間 味 村	121	2,449	71,900,880	1,463	2,374	23,589,170
31	栗 国 村	175	3,094	119,246,630	1,919	2,836	35,410,640
32	渡 名 喜 村	95	1,448	56,302,800	1,443	2,063	18,924,370
33	南 大 東 村	158	2,509	101,064,650	1,684	2,313	27,914,180
34	北 大 東 村	24	412	15,214,660	579	849	7,826,690
35	伊 平 屋 村	164	3,212	119,597,490	1,962	2,540	34,389,630
36	伊 是 名 村	231	4,060	157,827,570	2,485	3,249	44,076,030
37	久 米 島 町	1,325	19,667	663,487,130	11,693	18,483	204,966,810
38	八 重 瀬 町	3,216	58,617	1,837,179,210	42,595	65,300	663,123,830
39	多 良 間 村	188	3,682	90,820,480	1,941	2,523	34,413,830
40	竹 富 町	505	7,851	298,100,450	6,579	9,372	100,565,490
41	与 那 国 町	141	2,420	86,049,630	1,692	2,639	34,806,100

(単位:円)

歯科			小計		
件数	日数	費用額	件数	日数	費用額
231,634	448,260	3,374,310,890	2,354,718	6,154,120	116,286,582,660
62,330	121,066	913,943,720	590,874	1,498,848	27,855,732,180
14,395	28,062	206,909,310	133,929	352,018	6,840,203,500
6,629	12,932	91,327,640	80,736	201,326	3,488,788,120
17,861	34,876	254,083,040	171,275	411,502	7,621,604,960
11,371	19,494	155,888,510	105,637	274,214	5,164,417,670
7,101	14,294	103,154,110	90,749	258,352	4,999,311,420
20,547	37,828	300,156,460	182,854	506,164	9,681,999,880
7,858	15,740	115,494,510	87,807	217,147	4,150,855,450
17,923	34,412	256,599,480	181,024	491,689	9,679,526,600
9,237	19,660	123,553,520	112,077	280,240	4,520,438,700
6,957	13,910	105,521,330	85,562	237,265	4,657,246,300
1,055	2,166	16,176,080	13,416	33,857	591,085,440
935	2,044	15,936,140	10,107	27,287	511,973,250
351	844	6,106,760	4,952	12,200	278,745,960
1,968	3,768	27,151,790	23,417	66,526	1,264,158,670
2,112	4,180	32,518,300	30,605	100,683	1,806,081,120
1,483	2,819	22,556,100	17,684	47,734	878,874,450
768	1,663	12,089,020	9,751	27,157	535,276,550
2,444	5,166	44,211,290	22,895	62,614	1,107,755,870
951	1,835	17,645,970	11,006	29,948	590,274,570
5,989	11,397	84,829,470	57,223	151,265	2,932,425,760
1,820	3,334	23,332,960	18,931	51,574	992,706,360
3,411	6,430	47,955,180	34,719	89,800	1,694,477,040
3,050	5,668	47,708,630	25,980	66,533	1,321,097,600
2,522	4,798	39,266,150	29,570	76,472	1,526,929,540
6,071	11,401	86,973,830	54,527	134,609	2,504,273,430
2,811	5,303	41,046,730	27,102	72,698	1,536,324,200
4,876	9,945	72,887,810	49,978	134,356	2,516,715,600
77	158	1,536,380	1,222	3,013	82,733,450
101	166	1,644,490	1,685	4,989	97,134,540
119	262	2,249,020	2,213	6,192	156,906,290
117	256	1,511,980	1,655	3,767	76,739,150
158	422	6,358,070	2,000	5,244	135,336,900
58	115	1,000,550	661	1,376	24,041,900
208	435	2,630,680	2,334	6,187	156,617,800
265	487	4,206,140	2,981	7,796	206,109,740
951	1,812	14,985,170	13,969	39,962	883,439,110
3,897	7,327	60,277,940	49,708	131,244	2,560,580,980
210	470	3,230,660	2,339	6,675	128,464,970
515	1,025	7,493,340	7,599	18,248	406,159,280
132	290	2,162,630	1,965	5,349	123,018,360

4 令和元年度 医療費の状況【現役並み所得者以外】(調剤、食事・生活療養、訪問看護)

番号	市町村名	調剤			食事・生活療養					
		件数	日数	費用額	内科			歯科		
					件数	日数	費用額	件数	日数	費用額
	広域連合	1,430,561	1,706,217	19,075,157,780	132,361	6,611,399	4,457,006,384	383	4,331	2,901,915
1	那覇市	366,479	439,779	4,738,556,900	29,182	1,382,890	932,679,437	158	1,318	901,269
2	宜野湾市	77,694	91,703	1,066,673,610	7,576	379,366	255,971,608	24	158	106,556
3	石垣市	51,606	62,109	689,686,950	4,390	189,137	129,419,108	22	499	328,760
4	浦添市	106,825	125,930	1,391,523,410	7,838	380,469	255,952,938	33	405	263,497
5	名護市	67,703	79,351	968,665,020	6,038	310,306	210,990,912	29	391	258,265
6	糸満市	56,470	67,305	744,086,850	6,374	345,024	230,307,970	4	9	6,160
7	沖縄市	112,491	134,574	1,477,606,890	10,958	575,638	387,139,592	19	338	224,591
8	豊見城市	53,157	62,591	670,626,220	4,445	210,687	141,749,206	12	137	93,222
9	うるま市	112,325	131,754	1,581,467,720	11,267	585,536	395,067,295	6	102	67,888
10	宮古島市	47,804	58,815	647,186,120	5,628	281,809	188,203,480	9	55	37,006
11	南城市	53,366	64,148	728,250,950	5,676	285,495	193,116,359	6	43	28,620
12	国頭村	9,395	11,600	121,099,640	731	37,586	25,738,340	2	6	4,090
13	大宜味村	7,056	8,398	97,902,700	671	35,927	24,278,543	2	47	30,540
14	東村	2,078	2,437	30,655,670	319	14,976	10,264,507	2	13	8,670
15	今帰仁村	13,478	15,689	180,759,500	1,597	86,945	58,572,248	0	0	0
16	本部町	20,347	24,091	285,898,420	2,378	142,602	96,435,862	8	19	13,264
17	恩納村	11,959	14,661	182,117,230	1,048	55,098	37,115,556	2	11	7,340
18	宜野座村	6,768	8,664	97,180,950	651	31,525	21,960,414	2	7	4,730
19	金武町	15,111	20,270	215,016,990	1,243	63,634	43,703,184	0	0	0
20	伊江村	7,559	9,227	129,911,580	690	35,692	23,761,988	1	2	1,380
21	読谷村	34,621	41,054	471,494,390	3,273	173,167	116,088,813	2	31	20,440
22	嘉手納町	10,962	12,807	145,297,330	1,237	66,020	44,491,856	1	2	1,380
23	北谷町	20,290	24,881	273,573,510	1,977	96,711	65,874,179	5	41	26,425
24	北中城村	14,701	17,165	190,532,040	1,505	77,178	52,045,711	4	28	18,570
25	中城村	19,639	22,836	259,531,520	1,879	88,533	59,285,912	7	97	63,735
26	西原町	36,477	42,783	430,611,920	2,839	135,758	91,729,294	7	205	134,790
27	与那原町	17,146	20,387	230,602,980	1,780	85,996	58,455,601	1	2	1,380
28	南風原町	29,383	34,855	375,240,030	2,945	154,170	103,268,321	3	18	12,172
29	渡嘉敷村	358	439	4,217,650	66	3,578	2,432,846	1	8	5,320
30	座間味村	419	507	7,261,070	120	6,967	4,646,532	0	0	0
31	栗国村	746	834	8,753,030	169	8,359	5,734,123	0	0	0
32	渡名喜村	573	650	5,883,250	92	3,947	2,669,046	0	0	0
33	南大東村	561	663	9,169,810	155	6,995	4,721,712	4	207	144,614
34	北大東村	115	136	1,918,160	22	1,166	779,054	0	0	0
35	伊平屋村	542	609	9,246,350	162	8,946	5,906,860	0	0	0
36	伊是名村	697	771	11,656,420	226	11,344	7,793,737	0	0	0
37	久米島町	10,063	12,615	153,224,950	1,279	52,589	35,445,661	0	0	0
38	八重瀬町	29,994	35,029	366,239,650	3,119	161,305	106,851,867	5	67	44,491
39	多良間村	413	467	8,882,130	183	9,924	6,821,771	0	0	0
40	竹富町	2,646	2,992	49,517,000	496	21,552	14,963,829	2	65	42,750
41	与那国町	544	641	17,431,270	137	6,852	4,571,112	0	0	0

(単位:円)

訪問看護			合計		
件数	日数	費用額	件数	日数	費用額
6,499	61,631	771,892,975	3,791,778	6,215,751	140,593,541,714
1,835	19,267	253,719,190	959,188	1,518,115	33,781,588,976
339	3,384	39,381,610	211,962	355,402	8,202,336,884
216	1,072	13,581,980	132,558	202,398	4,321,804,918
689	6,530	75,206,110	278,789	418,032	9,344,550,915
340	3,129	33,919,770	173,680	277,343	6,378,251,637
141	636	8,879,650	147,360	258,988	5,982,592,050
490	3,670	42,449,410	295,835	509,834	11,589,420,363
224	1,972	23,802,870	141,188	219,119	4,987,126,968
392	3,405	41,179,890	293,741	495,094	11,697,309,393
461	4,253	53,982,055	160,342	284,493	5,409,847,361
218	2,678	35,150,140	139,146	239,943	5,613,792,369
10	62	697,060	22,821	33,919	738,624,570
15	119	1,371,530	17,178	27,406	635,556,563
12	81	1,022,410	7,042	12,281	320,697,217
19	181	1,850,930	36,914	66,707	1,505,341,348
53	584	7,119,430	51,005	101,267	2,195,548,096
55	753	12,529,830	29,698	48,487	1,110,644,406
45	609	8,024,920	16,564	27,766	662,447,564
156	1,959	27,879,490	38,162	64,573	1,394,355,534
13	341	3,756,440	18,578	30,289	747,705,958
124	1,097	13,674,410	91,968	152,362	3,533,703,813
58	554	6,039,160	29,951	52,128	1,188,536,086
47	423	5,108,950	55,056	90,223	2,039,060,104
53	429	4,780,110	40,734	66,962	1,568,474,031
98	596	6,522,680	49,307	77,068	1,852,333,387
107	1,271	18,269,780	91,111	135,880	3,045,019,214
63	440	5,373,550	44,311	73,138	1,830,757,711
106	1,024	13,177,220	79,467	135,380	3,008,413,343
0	0	0	1,580	3,013	89,389,266
0	0	0	2,104	4,989	109,042,142
0	0	0	2,959	6,192	171,393,443
0	0	0	2,228	3,767	85,291,446
3	55	908,920	2,564	5,299	150,281,956
0	0	0	776	1,376	26,739,114
0	0	0	2,876	6,187	171,771,010
0	0	0	3,678	7,796	225,559,897
19	135	1,633,950	24,051	40,097	1,073,743,671
68	566	6,801,370	79,770	131,810	3,040,518,358
8	12	218,070	2,760	6,687	144,386,941
12	48	596,180	10,257	18,296	471,279,039
10	296	3,283,910	2,519	5,645	148,304,652

5 令和元年度 診療諸率【全被保険者】

番号	市町村名	100人当たり受診件数(受診率)				1件当たり日数(日)			
		入院	入院外	歯科	計	入院	入院外	歯科	計
	広域連合	99.81	1,490.55	176.88	1,767.23	17.60	1.64	1.93	2.57
1	那覇市	98.44	1,660.79	210.19	1,969.41	16.97	1.71	1.94	2.50
2	宜野湾市	101.45	1,506.21	196.60	1,804.26	17.49	1.64	1.94	2.56
3	石垣市	102.19	1,594.30	154.76	1,851.26	15.39	1.70	1.96	2.47
4	浦添市	89.11	1,646.10	206.55	1,941.76	17.06	1.62	1.95	2.37
5	名護市	104.24	1,512.67	197.99	1,814.90	17.98	1.61	1.72	2.57
6	糸満市	120.69	1,451.46	134.62	1,706.77	18.84	1.56	2.01	2.81
7	沖縄市	100.24	1,377.09	188.77	1,666.10	18.25	1.71	1.85	2.72
8	豊見城市	92.68	1,575.08	168.36	1,836.12	17.02	1.62	2.01	2.44
9	うるま市	99.78	1,321.09	160.01	1,580.88	17.98	1.61	1.91	2.68
10	宮古島市	87.23	1,473.80	142.52	1,703.55	17.63	1.61	2.12	2.48
11	南城市	109.57	1,396.11	134.86	1,640.54	18.20	1.61	2.00	2.75
12	国頭村	95.90	1,490.31	139.88	1,726.09	18.40	1.53	2.06	2.51
13	大宜味村	120.49	1,505.08	164.80	1,790.37	19.04	1.43	2.18	2.69
14	東村	112.07	1,497.24	122.41	1,731.72	16.58	1.39	2.41	2.45
15	今帰仁村	115.28	1,407.57	141.18	1,664.03	19.29	1.57	1.91	2.83
16	本部町	128.90	1,400.26	112.82	1,641.99	21.22	1.73	1.98	3.28
17	恩納村	90.11	1,294.18	126.87	1,511.16	17.99	1.65	1.90	2.64
18	宜野座村	105.83	1,332.88	128.10	1,566.82	16.92	1.67	2.15	2.74
19	金武町	98.18	1,442.17	185.70	1,726.05	17.71	1.78	2.09	2.72
20	伊江村	93.52	1,276.24	130.62	1,500.38	18.00	1.60	1.93	2.65
21	読谷村	86.69	1,282.93	160.50	1,530.12	18.24	1.62	1.90	2.59
22	嘉手納町	102.59	1,314.97	149.35	1,566.91	17.89	1.57	1.80	2.66
23	北谷町	91.35	1,371.47	165.57	1,628.38	17.20	1.63	1.90	2.53
24	北中城村	89.79	1,346.17	192.18	1,628.14	17.95	1.52	1.89	2.47
25	中城村	105.63	1,379.87	144.71	1,630.20	16.66	1.55	1.91	2.56
26	西原町	97.02	1,541.32	207.33	1,845.67	17.16	1.60	1.88	2.45
27	与那原町	110.00	1,384.85	176.84	1,671.70	17.63	1.56	1.88	2.65
28	南風原町	101.06	1,452.42	172.91	1,726.40	18.30	1.62	2.04	2.64
29	渡嘉敷村	87.95	1,309.64	92.77	1,490.36	18.78	1.39	2.05	2.46
30	座間味村	112.84	1,367.89	99.08	1,579.82	20.23	1.63	1.62	2.96
31	栗国村	122.92	1,334.03	87.50	1,544.44	17.59	1.48	2.25	2.80
32	渡名喜村	107.95	1,639.77	132.95	1,880.68	15.24	1.43	2.19	2.28
33	南大東村	105.03	1,208.18	110.69	1,423.90	15.66	1.37	2.69	2.52
34	北大東村	40.68	1,152.54	115.25	1,308.47	17.17	1.43	2.00	1.97
35	伊平屋村	92.13	1,114.61	116.85	1,323.60	19.59	1.29	2.09	2.64
36	伊是名村	106.33	1,152.04	123.98	1,382.35	17.35	1.31	1.83	2.59
37	久米島町	113.29	1,007.44	82.44	1,203.18	14.80	1.58	1.90	2.85
38	八重瀬町	106.15	1,435.39	132.21	1,673.75	18.06	1.54	1.89	2.61
39	多良間村	114.63	1,188.41	128.05	1,431.10	19.59	1.30	2.24	2.85
40	竹富町	106.68	1,402.71	110.23	1,619.62	15.46	1.42	1.98	2.39
41	与那国町	97.93	1,236.55	97.93	1,432.41	17.06	1.54	2.14	2.64

(注) 受診率＝年間レセプト件数÷平均被保険者数×100

(注) 1件当たり日数＝受診日数÷レセプト件数

(注) 1日当たり診療費＝年間診療費(費用額)÷年間日数

(注) 1人当たり診療費＝年間診療費(費用額)÷年間平均被保険者数

(注) 1件当たり診療費＝年間診療費(費用額)÷年間受診件数

(注) 診療費には、院外処方による調剤、食事・生活療養、訪問看護、療養、移送の費用を含まない

(注) 1人当たり医療費算出に用いた被保険者数・費用額は3月～2月平均

1日当たり診療費(円)				1人当たり診療費(円)				1件当たり診療費(円)			
入院	入院外	歯科	計	入院	入院外	歯科	計	入院	入院外	歯科	計
33,337	10,088	7,461	18,867	585,474	247,174	25,509	858,156	586,584	16,583	14,422	48,559
36,288	9,663	7,483	18,525	606,125	274,480	30,480	911,085	615,755	16,527	14,501	46,262
34,794	10,126	7,276	19,360	617,440	249,739	27,785	894,964	608,638	16,581	14,133	49,603
33,749	9,075	7,050	17,413	530,929	245,486	21,378	797,792	519,535	15,398	13,813	43,095
36,896	9,682	7,216	18,469	560,817	258,680	29,065	848,561	629,345	15,715	14,072	43,701
31,876	10,484	7,904	18,904	597,279	256,071	26,873	880,223	572,982	16,928	13,573	48,500
30,152	10,073	7,164	19,414	685,419	227,473	19,386	932,278	567,936	15,672	14,401	54,622
32,540	10,475	7,820	19,175	595,332	246,697	27,270	869,299	593,920	17,914	14,446	52,176
36,092	10,051	7,208	19,017	569,347	257,203	24,364	850,914	614,286	16,330	14,472	46,343
32,148	10,794	7,457	19,604	576,642	230,120	22,838	829,600	577,910	17,419	14,273	52,477
26,738	10,621	6,251	16,185	411,176	252,365	18,917	682,458	471,384	17,123	13,273	40,061
32,020	10,066	7,536	19,633	638,418	225,580	20,285	884,283	582,647	16,158	15,042	53,902
31,566	8,039	7,319	17,578	556,967	183,091	21,084	761,142	580,775	12,285	15,073	44,096
30,657	7,800	7,794	18,701	703,182	168,121	28,052	899,354	583,600	11,170	17,022	50,233
36,532	12,595	7,246	22,712	679,000	262,930	21,387	963,318	605,877	17,561	17,471	55,628
28,645	10,744	7,188	19,001	637,072	237,701	19,359	894,132	552,641	16,887	13,712	53,733
25,073	10,878	7,775	17,970	685,850	263,125	17,385	966,359	532,072	18,791	15,409	58,853
32,043	9,422	7,906	18,509	519,483	200,954	19,085	739,521	576,488	15,528	15,042	48,937
32,707	10,481	7,276	19,540	585,495	233,550	20,065	839,111	553,243	17,522	15,664	53,555
32,531	9,519	8,430	17,947	565,600	244,647	32,737	842,984	576,096	16,964	17,629	48,839
31,580	11,140	9,408	19,670	531,601	227,982	23,753	783,336	568,438	17,864	18,184	52,209
32,373	11,308	7,422	19,417	511,965	234,704	22,620	769,290	590,557	18,294	14,094	50,276
30,966	10,771	6,998	19,406	568,359	223,018	18,825	810,202	554,022	16,960	12,605	51,707
32,478	10,351	7,402	18,558	510,284	231,481	23,337	765,103	558,625	16,878	14,095	46,985
33,840	10,281	8,162	19,520	545,461	211,006	29,617	786,083	607,504	15,675	15,411	48,281
33,630	9,937	8,036	19,789	591,659	212,908	22,165	826,732	560,139	15,430	15,317	50,713
34,990	9,394	7,560	18,658	582,542	231,966	29,419	843,926	600,454	15,050	14,189	45,725
34,417	10,947	7,708	20,985	667,557	236,043	25,616	929,215	606,870	17,045	14,485	55,585
31,636	10,129	7,330	18,648	584,950	238,124	25,836	848,910	578,802	16,395	14,942	49,172
48,404	10,133	9,724	27,377	799,549	184,343	18,511	1,002,402	909,076	14,076	19,953	67,259
29,356	9,903	10,234	19,425	670,061	220,418	16,431	906,910	593,793	16,114	16,583	57,406
38,682	12,483	8,163	25,369	836,223	246,017	16,043	1,098,282	680,317	18,442	18,335	71,112
38,883	9,173	5,906	20,371	639,805	215,050	17,182	872,036	592,661	13,115	12,923	46,368
40,047	12,249	14,121	25,135	658,884	202,072	42,008	902,963	627,321	16,725	37,950	63,415
36,929	9,482	8,697	16,842	257,876	156,532	20,048	434,456	633,944	13,581	17,395	33,203
37,235	13,496	6,048	25,249	671,896	194,484	14,779	881,159	729,253	17,449	12,648	66,573
38,942	13,466	8,593	26,283	718,401	203,143	19,519	941,063	675,603	17,633	15,743	68,077
34,182	11,194	8,321	22,307	573,097	178,454	13,039	764,590	505,848	17,714	15,816	63,548
31,542	10,118	8,127	19,403	604,737	222,983	20,263	847,982	569,725	15,535	15,326	50,664
24,666	13,628	6,874	19,235	553,783	210,325	19,699	783,808	483,088	17,698	15,384	54,770
38,189	10,731	7,274	22,254	630,004	214,391	15,853	860,249	590,552	15,284	14,382	53,114
35,579	13,179	7,462	22,741	594,299	251,407	15,645	861,351	606,855	20,331	15,975	60,133

6 令和元年度 診療諸率【現役並み所得者】

番号	市町村名	100人当たり受診件数(受診率)				1件当たり日数(日)			
		入院	入院外	歯科	計	入院	入院外	歯科	計
	広域連合	76.29	1,564.47	217.29	1,858.05	15.41	1.57	1.91	2.18
1	那覇市	79.27	1,731.32	239.86	2,050.44	15.07	1.62	1.91	2.17
2	宜野湾市	80.18	1,551.39	218.22	1,849.79	15.17	1.52	1.90	2.16
3	石垣市	90.53	1,726.52	215.53	2,032.58	12.29	1.68	2.06	2.19
4	浦添市	69.14	1,621.34	236.51	1,926.98	15.25	1.54	1.93	2.08
5	名護市	77.70	1,645.25	267.21	1,990.16	13.92	1.52	1.76	2.04
6	糸満市	80.75	1,564.91	164.15	1,809.81	14.93	1.55	1.96	2.18
7	沖縄市	83.73	1,411.39	202.97	1,698.08	16.60	1.64	1.89	2.41
8	豊見城市	62.62	1,647.28	225.25	1,935.15	15.19	1.53	2.05	2.03
9	うるま市	68.59	1,402.13	221.28	1,691.99	15.30	1.56	1.85	2.15
10	宮古島市	68.44	1,559.22	202.48	1,830.14	12.61	1.44	2.04	1.93
11	南城市	65.41	1,574.05	191.89	1,831.35	15.91	1.49	1.93	2.05
12	国頭村	104.35	1,669.57	308.70	2,082.61	13.33	1.38	2.15	2.09
13	大宜味村	12.50	1,362.50	75.00	1,450.00	4.00	1.45	1.83	1.49
14	東村	0.00	1,320.00	80.00	1,400.00	-	1.33	3.00	1.43
15	今帰仁村	73.33	1,526.67	216.67	1,816.67	24.32	1.29	1.69	2.27
16	本部町	60.53	1,536.84	92.11	1,689.47	16.22	2.07	2.14	2.58
17	恩納村	49.37	1,416.46	136.71	1,602.53	11.87	1.52	1.93	1.87
18	宜野座村	69.39	1,240.82	181.63	1,491.84	15.38	1.43	2.04	2.15
19	金武町	117.88	1,456.29	203.97	1,778.15	16.75	1.56	1.91	2.61
20	伊江村	60.87	1,515.22	167.39	1,743.48	12.14	1.29	1.97	1.74
21	読谷村	62.31	1,352.03	168.95	1,583.30	15.67	1.59	1.87	2.17
22	嘉手納町	97.17	1,418.51	155.27	1,670.95	16.69	1.60	1.71	2.49
23	北谷町	77.29	1,432.25	196.18	1,705.73	17.73	1.54	1.97	2.32
24	北中城村	54.65	1,456.88	209.29	1,720.82	16.70	1.42	2.05	1.98
25	中城村	76.32	1,437.72	246.49	1,760.53	16.28	1.52	1.94	2.22
26	西原町	74.49	1,541.84	235.71	1,852.04	15.55	1.58	1.86	2.18
27	与那原町	52.27	1,392.05	242.05	1,686.36	16.93	1.52	1.78	2.04
28	南風原町	67.72	1,555.09	231.23	1,854.04	15.64	1.58	2.03	2.15
29	渡嘉敷村	200.00	1,300.00	0.00	1,500.00	3.00	1.54	-	1.73
30	座間味村	100.00	1,400.00	350.00	1,850.00	19.50	1.86	1.29	2.70
31	粟国村	100.00	100.00	350.00	550.00	9.50	1.00	3.00	3.82
32	渡名喜村	-	-	-	-	-	-	-	-
33	南大東村	56.25	1,481.25	112.50	1,650.00	11.89	1.31	2.83	1.77
34	北大東村	0.00	1,262.50	125.00	1,387.50	-	1.24	2.10	1.32
35	伊平屋村	0.00	2,200.00	0.00	2,200.00	-	1.14	-	1.14
36	伊是名村	80.00	1,220.00	180.00	1,480.00	4.25	1.39	1.67	1.58
37	久米島町	90.91	1,078.79	106.06	1,275.76	12.83	1.64	1.77	2.45
38	八重瀬町	65.87	1,600.79	168.25	1,834.92	11.69	1.58	1.99	1.98
39	多良間村	0.00	800.00	0.00	800.00	-	1.00	-	1.00
40	竹富町	66.67	1,555.56	144.44	1,766.67	8.50	1.41	1.46	1.69
41	与那国町	16.67	1,683.33	166.67	1,866.67	2.00	1.26	1.40	1.28

(注) 受診率＝年間レセプト件数÷平均被保険者数×100

(注) 1件当たり日数＝受診日数÷レセプト件数

(注) 1日当たり診療費＝年間診療費(費用額)÷年間日数

(注) 1人当たり診療費＝年間診療費(費用額)÷年間平均被保険者数

(注) 1件当たり診療費＝年間診療費(費用額)÷年間受診件数

(注) 診療費には、院外処方による調剤、食事・生活療養、訪問看護、療養、移送の費用を含まない

(注) 1人当たり医療費算出に用いた被保険者数・費用額は3月～2月平均

1日当たり診療費(円)				1人当たり診療費(円)				1件当たり診療費(円)			
入院	入院外	歯科	計	入院	入院外	歯科	計	入院	入院外	歯科	計
40,041	10,231	6,908	18,533	470,827	252,071	28,723	751,622	617,118	16,112	13,219	40,452
41,777	9,581	6,978	17,951	498,955	268,356	31,884	799,195	629,470	15,500	13,293	38,977
39,869	10,130	6,726	18,829	484,823	239,441	27,933	752,197	604,633	15,434	12,800	40,664
41,892	11,828	6,912	18,845	466,210	343,043	30,684	839,937	514,977	19,869	14,236	41,324
42,087	9,886	6,747	17,996	443,735	246,907	30,863	721,505	641,831	15,229	13,050	37,442
49,122	10,695	6,636	20,458	531,157	268,313	31,200	830,670	683,556	16,308	11,676	41,739
43,073	11,918	6,288	20,966	519,478	288,859	20,265	828,602	643,279	18,459	12,345	45,784
37,607	10,738	7,116	19,536	522,686	248,505	27,254	798,445	624,287	17,607	13,428	47,020
44,382	9,707	6,115	17,678	422,180	244,429	28,198	694,808	674,154	14,838	12,519	35,905
38,672	10,379	7,457	18,206	405,843	226,305	30,592	662,739	591,730	16,140	13,825	39,169
40,682	11,119	5,687	17,716	351,132	250,303	23,515	624,949	513,053	16,053	11,613	34,148
44,159	11,040	6,528	19,775	459,489	258,744	24,135	742,367	702,524	16,438	12,577	40,537
44,291	12,621	5,206	21,612	616,219	289,742	34,630	940,590	590,543	17,354	11,218	45,164
154,943	5,422	7,412	9,006	77,471	107,084	10,191	194,746	619,770	7,859	13,588	13,431
-	5,916	7,966	6,162	0	104,124	19,118	123,242	-	7,888	23,898	8,803
31,621	9,696	6,587	18,895	563,902	191,667	24,152	779,721	768,957	12,555	11,147	42,920
38,224	14,977	7,529	19,879	375,200	475,728	14,860	865,788	619,896	30,955	16,134	51,246
66,423	9,632	6,615	20,466	389,287	207,031	17,416	613,735	788,557	14,616	12,740	38,298
33,137	8,562	7,334	16,596	353,685	151,494	27,240	532,419	509,723	12,209	14,997	35,689
34,834	9,747	7,308	20,230	687,684	221,204	28,506	937,394	583,372	15,190	13,975	52,717
52,916	7,960	6,891	18,816	391,121	155,911	22,769	569,801	642,556	10,290	13,602	32,682
42,176	11,311	7,257	19,712	411,919	242,445	22,905	677,269	661,051	17,932	13,557	42,776
34,126	11,279	6,997	19,911	553,382	256,468	18,562	828,412	569,486	18,080	11,955	49,577
32,200	9,622	7,223	17,208	441,271	211,688	27,886	680,846	570,928	14,780	14,215	39,915
34,910	11,326	6,907	17,080	318,602	234,440	29,631	582,674	583,021	16,092	14,158	33,860
31,320	10,620	6,729	16,730	389,022	231,874	32,172	653,067	509,753	16,128	13,052	37,095
45,610	9,544	6,657	19,573	528,239	233,055	29,208	790,503	709,143	15,115	12,391	42,683
34,707	12,260	7,253	17,417	307,233	259,557	31,319	598,109	587,749	18,646	12,939	35,467
38,518	10,639	7,340	17,658	408,023	261,566	34,435	704,024	602,521	16,820	14,892	37,973
45,193	9,739	-	17,921	271,160	194,780	0	465,940	135,580	14,983	-	31,063
29,121	8,393	16,280	17,187	567,860	218,205	73,260	859,325	567,860	15,586	20,931	46,450
61,550	7,870	2,913	29,675	584,725	7,870	30,590	623,185	584,725	7,870	8,740	113,306
-	-	-	-	-	-	-	-	-	-	-	-
34,560	13,597	6,297	17,595	231,119	263,451	20,071	514,641	410,879	17,786	17,841	31,190
-	11,270	8,680	10,897	0	176,088	22,786	198,874	-	13,948	18,229	14,333
-	9,139	-	9,139	0	228,480	0	228,480	-	10,385	-	10,385
55,236	9,630	7,170	15,941	187,804	163,714	21,510	373,028	234,755	13,419	11,950	25,205
56,979	14,494	9,825	30,078	664,753	256,492	18,458	939,703	731,228	23,776	17,403	73,658
43,652	9,360	6,393	16,339	336,054	237,355	21,412	594,822	510,154	14,827	12,726	32,417
-	9,941	-	9,941	0	79,530	0	79,530	-	9,941	-	9,941
71,990	10,747	5,286	22,014	407,942	236,441	11,159	655,542	611,913	15,200	7,725	37,106
61,895	12,976	7,559	13,130	20,632	274,663	17,638	312,933	123,790	16,317	10,583	16,764

7 令和元年度 診療諸率【現役並み所得者以外】

番号	市町村名	100人当たり受診件数(受診率)				1件当たり日数(日)			
		入院	入院外	歯科	計	入院	入院外	歯科	計
	広域連合	102.08	1,483.43	172.98	1,758.49	17.75	1.65	1.94	2.61
1	那覇市	100.65	1,652.63	206.76	1,960.04	17.14	1.72	1.94	2.54
2	宜野湾市	104.84	1,498.99	193.14	1,796.98	17.78	1.66	1.95	2.63
3	石垣市	102.89	1,586.35	151.11	1,840.35	15.56	1.70	1.95	2.49
4	浦添市	91.68	1,649.29	202.69	1,943.66	17.23	1.63	1.95	2.40
5	名護市	105.62	1,505.76	194.38	1,805.76	18.13	1.62	1.71	2.60
6	糸満市	122.67	1,445.83	133.15	1,701.65	18.96	1.56	2.01	2.85
7	沖縄市	102.66	1,372.05	186.69	1,661.40	18.45	1.72	1.84	2.77
8	豊見城市	95.21	1,569.00	163.57	1,827.79	17.12	1.63	2.00	2.47
9	うるま市	101.95	1,315.46	155.76	1,573.16	18.10	1.62	1.92	2.72
10	宮古島市	88.03	1,470.15	139.95	1,698.14	17.80	1.62	2.13	2.50
11	南城市	111.13	1,389.82	132.84	1,633.80	18.24	1.61	2.00	2.77
12	国頭村	95.65	1,485.04	134.91	1,715.60	18.56	1.53	2.05	2.52
13	大宜味村	122.02	1,507.10	166.07	1,795.20	19.06	1.43	2.19	2.70
14	東村	114.04	1,500.35	123.16	1,737.54	16.58	1.40	2.40	2.46
15	今帰仁村	116.17	1,405.04	139.57	1,660.78	19.23	1.58	1.91	2.84
16	本部町	130.29	1,397.48	113.24	1,641.02	21.27	1.72	1.98	3.29
17	恩納村	92.85	1,285.96	126.21	1,505.02	18.21	1.66	1.90	2.70
18	宜野座村	108.71	1,340.16	123.87	1,572.74	16.99	1.69	2.17	2.79
19	金武町	95.94	1,440.57	183.62	1,720.14	17.84	1.81	2.11	2.73
20	伊江村	95.55	1,261.40	128.34	1,485.29	18.23	1.63	1.93	2.72
21	読谷村	89.72	1,274.33	159.45	1,523.51	18.46	1.62	1.90	2.64
22	嘉手納町	104.29	1,282.33	147.49	1,534.12	18.24	1.56	1.83	2.72
23	北谷町	94.76	1,356.70	158.14	1,609.60	17.09	1.65	1.89	2.59
24	北中城村	95.65	1,327.68	189.32	1,612.66	18.07	1.54	1.86	2.56
25	中城村	107.46	1,376.25	138.34	1,622.05	16.67	1.55	1.90	2.59
26	西原町	98.51	1,541.29	205.45	1,845.25	17.24	1.60	1.88	2.47
27	与那原町	113.13	1,384.46	173.30	1,670.90	17.65	1.56	1.89	2.68
28	南風原町	104.32	1,442.39	167.22	1,713.92	18.46	1.62	2.04	2.69
29	渡嘉敷村	86.59	1,309.76	93.90	1,490.24	19.23	1.39	2.05	2.47
30	座間味村	113.08	1,367.29	94.39	1,574.77	20.24	1.62	1.64	2.96
31	栗国村	123.24	1,351.41	83.80	1,558.45	17.68	1.48	2.20	2.80
32	渡名喜村	107.95	1,639.77	132.95	1,880.68	15.24	1.43	2.19	2.28
33	南大東村	110.49	1,177.62	110.49	1,398.60	15.88	1.37	2.67	2.62
34	北大東村	47.06	1,135.29	113.73	1,296.08	17.17	1.47	1.98	2.08
35	伊平屋村	92.66	1,108.47	117.51	1,318.64	19.59	1.29	2.09	2.65
36	伊是名村	106.94	1,150.46	122.69	1,380.09	17.58	1.31	1.84	2.62
37	久米島町	113.93	1,005.42	81.77	1,201.12	14.84	1.58	1.91	2.86
38	八重瀬町	107.85	1,428.40	130.68	1,666.93	18.23	1.53	1.88	2.64
39	多良間村	115.34	1,190.80	128.83	1,434.97	19.59	1.30	2.24	2.85
40	竹富町	107.45	1,399.79	109.57	1,616.81	15.55	1.42	1.99	2.40
41	与那国町	101.44	1,217.27	94.96	1,413.67	17.16	1.56	2.20	2.72

(注) 受診率＝年間レセプト件数÷平均被保険者数×100

(注) 1件当たり日数＝受診日数÷レセプト件数

(注) 1日当たり診療費＝年間診療費(費用額)÷年間日数

(注) 1人当たり診療費＝年間診療費(費用額)÷年間平均被保険者数

(注) 1件当たり診療費＝年間診療費(費用額)÷年間受診件数

(注) 診療費には、院外処方による調剤、食事・生活療養、訪問看護、療養、移送の費用を含まない

(注) 1人当たり医療費算出に用いた被保険者数・費用額は3月～2月平均

1日当たり診療費(円)				1人当たり診療費(円)				1件当たり診療費(円)			
入院	入院外	歯科	計	入院	入院外	歯科	計	入院	入院外	歯科	計
32,918	10,074	7,528	18,896	596,518	246,702	25,199	868,420	584,386	16,631	14,567	49,385
35,848	9,673	7,549	18,585	618,521	275,189	30,317	924,027	614,506	16,652	14,663	47,143
34,265	10,125	7,373	19,431	638,632	251,385	27,762	917,779	609,128	16,770	14,374	51,073
33,408	8,896	7,062	17,329	534,823	239,615	20,818	795,256	519,776	15,105	13,777	43,212
36,450	9,658	7,285	18,521	575,884	260,195	28,834	864,912	628,133	15,776	14,226	44,499
31,369	10,472	7,997	18,834	600,726	255,433	26,648	882,806	568,741	16,964	13,709	48,888
29,819	9,974	7,217	19,351	693,665	224,422	19,343	937,429	565,471	15,522	14,527	55,089
31,994	10,437	7,935	19,128	605,999	246,431	27,272	879,702	590,284	17,961	14,608	52,949
35,685	10,080	7,338	19,115	581,723	258,277	24,041	864,042	610,975	16,461	14,698	47,272
31,890	10,824	7,457	19,686	588,501	230,385	22,299	841,186	577,264	17,514	14,317	53,471
26,410	10,600	6,285	16,131	413,742	252,453	18,720	684,915	469,999	17,172	13,376	40,333
31,800	10,030	7,586	19,629	644,739	224,408	20,149	889,297	580,154	16,147	15,168	54,431
31,272	7,903	7,468	17,458	555,224	179,954	20,686	755,864	580,462	12,118	15,333	44,058
30,619	7,830	7,797	18,763	712,073	168,988	28,306	909,366	583,547	11,213	17,044	50,655
36,532	12,693	7,235	22,848	690,912	265,716	21,427	978,056	605,877	17,710	17,398	56,290
28,594	10,763	7,206	19,002	638,629	238,681	19,257	896,566	549,736	16,988	13,797	53,985
24,979	10,768	7,779	17,938	692,179	258,793	17,436	968,408	531,240	18,519	15,397	59,013
31,242	9,408	8,001	18,412	528,236	200,545	19,197	747,978	568,907	15,595	15,210	49,699
32,687	10,599	7,269	19,710	603,816	240,035	19,498	863,349	555,439	17,911	15,741	54,895
32,229	9,496	8,558	17,692	551,750	247,307	33,217	832,273	575,082	17,167	18,090	48,384
31,018	11,329	9,616	19,710	540,322	232,456	23,814	796,592	565,506	18,428	18,555	53,632
31,654	11,307	7,443	19,386	524,405	233,741	22,585	780,731	584,470	18,342	14,164	51,246
30,117	10,590	6,998	19,248	573,081	212,473	18,908	804,462	549,481	16,569	12,820	52,438
32,535	10,524	7,458	18,869	527,050	236,289	22,232	785,571	556,187	17,416	14,059	48,805
33,746	10,105	8,417	19,856	583,341	207,093	29,614	820,048	609,840	15,598	15,642	50,851
33,730	9,894	8,184	19,967	604,331	211,722	21,539	837,592	562,376	15,384	15,569	51,638
34,510	9,385	7,629	18,604	586,143	231,894	29,433	847,470	595,003	15,045	14,326	45,927
34,410	10,878	7,740	21,133	687,106	234,767	25,306	947,179	607,349	16,957	14,602	56,687
31,266	10,077	7,329	18,732	602,243	235,833	24,996	863,071	577,298	16,350	14,948	50,356
48,419	10,138	9,724	27,459	805,993	184,216	18,736	1,008,945	930,865	14,065	19,953	67,703
29,359	9,936	9,907	19,470	671,971	220,460	15,369	907,799	594,222	16,124	16,282	57,647
38,541	12,486	8,584	25,340	839,765	249,371	15,838	1,104,974	681,409	18,453	18,899	70,902
38,883	9,173	5,906	20,371	639,805	215,050	17,182	872,036	592,661	13,115	12,923	46,368
40,281	12,068	15,067	25,808	706,746	195,204	44,462	946,412	639,650	16,576	40,241	67,668
36,929	9,219	8,700	17,472	298,327	153,465	19,619	471,410	633,944	13,518	17,251	36,372
37,235	13,539	6,048	25,314	675,692	194,292	14,863	884,846	729,253	17,528	12,648	67,103
38,874	13,566	8,637	26,438	730,683	204,056	19,473	954,212	683,236	17,737	15,872	69,141
33,736	11,089	8,270	22,107	570,496	176,240	12,885	759,621	500,745	17,529	15,757	63,243
31,342	10,155	8,227	19,510	616,090	222,376	20,214	858,679	571,262	15,568	15,468	51,512
24,666	13,640	6,874	19,246	557,181	211,128	19,820	788,129	483,088	17,730	15,384	54,923
37,970	10,730	7,311	22,258	634,256	213,969	15,943	864,169	590,298	15,286	14,550	53,449
35,558	13,189	7,457	22,998	619,062	250,404	15,558	885,024	610,281	20,571	16,384	62,605

8 令和元年度 高額療養費の状況(現物分)【全被保険者】

(医科歯科のみ)

番号	市町村名	全被保険者							
		多数該当分		長期疾病分		その他		合計	
		件数(件)	支給額(円)	件数(件)	支給額(円)	件数(件)	支給額(円)	件数(件)	支給額(円)
	広域連合	7,134	345,215,926	20,342	896,830,105	141,042	4,985,901,712	168,518	6,227,947,743
1	那覇市	1,984	100,861,326	4,679	215,509,954	31,832	1,395,159,148	38,495	1,711,530,428
2	宜野湾市	464	24,418,914	1,412	69,710,825	8,262	261,830,499	10,138	355,960,238
3	石垣市	85	3,223,696	454	16,058,292	4,159	141,840,652	4,698	161,122,640
4	浦添市	580	29,716,768	1,323	67,813,981	8,659	310,173,441	10,562	407,704,190
5	名護市	309	12,786,008	796	25,915,351	6,528	203,722,302	7,633	242,423,661
6	糸満市	252	10,147,708	685	31,005,915	6,178	208,114,596	7,115	249,268,219
7	沖繩市	739	42,651,047	2,279	101,657,963	12,866	426,851,530	15,884	571,160,540
8	豊見城市	273	10,024,798	805	36,747,618	4,994	160,374,321	6,072	207,146,737
9	うるま市	386	20,969,968	1,817	71,506,700	12,066	358,109,343	14,269	450,586,011
10	宮古島市	128	5,272,323	499	16,447,145	5,901	178,212,359	6,528	199,931,827
11	南城市	269	9,225,893	739	30,248,586	5,584	164,499,036	6,592	203,973,515
12	国頭村	27	2,425,006	53	1,613,314	707	29,633,496	787	33,671,816
13	大宜味村	38	690,164	41	2,189,266	622	16,821,455	701	19,700,885
14	東村	2	79,332	42	1,355,787	353	9,662,393	397	11,097,512
15	今帰仁村	14	636,281	257	13,143,091	1,665	52,766,776	1,936	66,546,148
16	本部町	62	2,746,841	310	9,760,738	2,678	78,548,631	3,050	91,056,210
17	恩納村	64	1,511,832	189	6,800,084	1,102	41,127,092	1,355	49,439,008
18	宜野座村	25	611,546	137	4,372,685	694	16,915,677	856	21,899,908
19	金武町	82	5,682,558	121	3,958,619	1,389	47,406,432	1,592	57,047,609
20	伊江村	15	126,435	68	2,683,908	715	23,279,615	798	26,089,958
21	読谷村	158	7,977,228	687	33,898,296	3,520	133,386,588	4,365	175,262,112
22	嘉手納町	93	6,500,899	284	14,358,095	1,372	60,640,819	1,749	81,499,813
23	北谷町	146	7,039,957	341	13,355,686	2,208	87,681,704	2,695	108,077,347
24	北中城村	92	7,314,998	205	11,374,158	1,521	55,032,027	1,818	73,721,183
25	中城村	117	4,070,432	269	10,675,402	1,871	57,588,798	2,257	72,334,632
26	西原町	234	8,951,565	462	19,818,530	2,943	91,805,922	3,639	120,576,017
27	与那原町	135	4,822,543	282	15,480,638	1,733	47,016,062	2,150	67,319,243
28	南風原町	181	8,105,350	417	24,540,948	2,921	106,693,217	3,519	139,339,515
29	渡嘉敷村	0	0	0	0	71	3,768,266	71	3,768,266
30	座間味村	0	0	0	0	123	8,015,816	123	8,015,816
31	粟国村	3	117,471	0	0	188	8,709,737	191	8,827,208
32	渡名喜村	2	124,288	0	0	74	3,294,310	76	3,418,598
33	南大東村	1	62,145	0	0	119	4,079,285	120	4,141,430
34	北大東村	0	0	0	0	24	804,586	24	804,586
35	伊平屋村	4	163,172	25	415,372	173	10,106,298	202	10,684,842
36	伊是名村	13	257,219	10	419,234	215	10,676,843	238	11,353,296
37	久米島町	19	1,148,689	205	7,218,049	1,120	36,391,082	1,344	44,757,820
38	八重瀬町	116	4,263,295	427	16,535,354	3,083	107,652,589	3,626	128,451,238
39	多良間村	12	99,213	13	121,592	170	6,155,681	195	6,376,486
40	竹富町	10	389,018	8	15,468	471	14,462,762	489	14,867,248
41	与那国町	0	0	1	103,461	168	6,890,526	169	6,993,987

9 令和元年度 高額療養費の状況(現物分)【現役並み所得者】

(医科歯科のみ)

番号	市町村名	現役並み所得者							
		多数該当分		長期疾病分		その他		合計	
		件数(件)	支給額(円)	件数(件)	支給額(円)	件数(件)	支給額(円)	件数(件)	支給額(円)
計	広域連合	1,633	181,362,292	1,954	210,082,793	8,144	1,021,802,170	11,731	1,413,247,255
1	那覇市	459	53,574,951	448	48,980,688	2,201	278,856,747	3,108	381,412,386
2	宜野湾市	146	15,424,032	117	19,332,849	656	90,846,158	919	125,603,039
3	石垣市	12	1,103,838	50	3,990,359	177	20,678,703	239	25,772,900
4	浦添市	130	16,214,310	224	19,200,410	686	85,348,591	1,040	120,763,311
5	名護市	35	5,622,670	14	1,408,538	177	25,608,015	226	32,639,223
6	糸満市	33	3,308,343	45	3,725,390	167	22,980,624	245	30,014,357
7	沖縄市	235	26,984,874	349	34,538,230	1,285	149,253,801	1,869	210,776,905
8	豊見城市	61	4,427,301	63	8,654,574	238	31,528,795	362	44,610,670
9	うるま市	110	10,085,475	104	9,545,768	493	56,422,720	707	76,053,963
10	宮古島市	9	1,200,003	16	985,682	119	14,487,392	144	16,673,077
11	南城市	22	1,873,374	31	2,535,671	106	15,559,314	159	19,968,359
12	国頭村	10	1,772,721	0	0	17	2,454,868	27	4,227,589
13	大宜味村	0	0	0	0	0	0	0	0
14	東村	0	0	0	0	0	0	0	0
15	今帰仁村	0	0	22	3,708,235	24	4,296,671	46	8,004,906
16	本部町	8	1,450,080	26	1,347,715	70	4,205,110	104	7,002,905
17	恩納村	7	306,093	8	2,308,722	30	5,528,306	45	8,143,121
18	宜野座村	2	407,973	0	0	13	1,912,048	15	2,320,021
19	金武町	34	4,734,186	0	0	122	16,361,580	156	21,095,766
20	伊江村	0	0	0	0	13	1,790,824	13	1,790,824
21	読谷村	35	4,385,820	130	15,825,125	305	42,586,613	470	62,797,558
22	嘉手納町	54	5,668,110	75	6,392,479	270	31,338,404	399	43,398,993
23	北谷町	61	5,523,957	29	2,387,988	280	32,397,883	370	40,309,828
24	北中城村	47	5,291,949	47	5,634,038	140	17,808,310	234	28,734,297
25	中城村	28	1,922,322	11	1,150,087	77	5,547,486	116	8,619,895
26	西原町	27	2,756,319	37	3,995,969	156	20,054,094	220	26,806,382
27	与那原町	21	1,860,180	19	3,126,399	52	6,494,281	92	11,480,860
28	南風原町	31	3,826,176	59	8,711,607	182	25,923,125	272	38,460,908
29	渡嘉敷村	0	0	0	0	0	0	0	0
30	座間味村	0	0	0	0	0	0	0	0
31	栗国村	0	0	0	0	1	155,098	1	155,098
32	渡名喜村	0	0	0	0	0	0	0	0
33	南大東村	0	0	0	0	1	281,491	1	281,491
34	北大東村	0	0	0	0	0	0	0	0
35	伊平屋村	0	0	0	0	0	0	0	0
36	伊是名村	0	0	0	0	0	0	0	0
37	久米島町	5	960,372	9	718,085	27	4,475,583	41	6,154,040
38	八重瀬町	11	676,863	21	1,878,185	56	6,021,128	88	8,576,176
39	多良間村	0	0	0	0	0	0	0	0
40	竹富町	0	0	0	0	2	588,828	2	588,828
41	与那国町	0	0	0	0	1	9,579	1	9,579

10 令和元年度 高額療養費の状況(現物分)【現役並み所得者以外】

(医科歯科のみ)

番号	市町村名	現役並み所得者							
		多数該当分		長期疾病分		その他		合 計	
		件数(件)	支給額(円)	件数(件)	支給額(円)	件数(件)	支給額(円)	件数(件)	支給額(円)
計	広 域 連 合	5,501	163,853,634	18,388	686,747,312	132,881	3,964,099,542	156,770	4,814,700,488
1	那 覇 市	1,525	47,286,375	4,231	166,529,266	29,631	1,116,302,401	35,387	1,330,118,042
2	宜 野 湾 市	318	8,994,882	1,295	50,377,976	7,606	170,984,341	9,219	230,357,199
3	石 垣 市	73	2,119,858	404	12,067,933	3,982	121,161,949	4,459	135,349,740
4	浦 添 市	450	13,502,458	1,099	48,613,571	7,973	224,824,850	9,522	286,940,879
5	名 護 市	274	7,163,338	782	24,506,813	6,351	178,114,287	7,407	209,784,438
6	糸 満 市	219	6,839,365	640	27,280,525	6,011	185,133,972	6,870	219,253,862
7	沖 縄 市	504	15,666,173	1,930	67,119,733	11,581	277,597,729	14,015	360,383,635
8	豊 見 城 市	212	5,597,497	742	28,093,044	4,756	128,845,526	5,710	162,536,067
9	う る ま 市	276	10,884,493	1,713	61,960,932	11,573	301,686,623	13,562	374,532,048
10	宮 古 島 市	119	4,072,320	483	15,461,463	5,782	163,724,967	6,384	183,258,750
11	南 城 市	247	7,352,519	708	27,712,915	5,478	148,939,722	6,433	184,005,156
12	国 頭 村	17	652,285	53	1,613,314	690	27,178,628	760	29,444,227
13	大 宜 味 村	38	690,164	41	2,189,266	622	16,821,455	701	19,700,885
14	東 村	2	79,332	42	1,355,787	353	9,662,393	397	11,097,512
15	今 帰 仁 村	14	636,281	235	9,434,856	1,641	48,470,105	1,890	58,541,242
16	本 部 町	54	1,296,761	284	8,413,023	2,608	74,343,521	2,946	84,053,305
17	恩 納 村	57	1,205,739	181	4,491,362	1,072	35,598,786	1,310	41,295,887
18	宜 野 座 村	23	203,573	137	4,372,685	681	15,003,629	841	19,579,887
19	金 武 町	48	948,372	121	3,958,619	1,267	31,044,852	1,436	35,951,843
20	伊 江 村	15	126,435	68	2,683,908	702	21,488,791	785	24,299,134
21	読 谷 村	123	3,591,408	557	18,073,171	3,215	90,799,975	3,895	112,464,554
22	嘉 手 納 町	39	832,789	209	7,965,616	1,102	29,302,415	1,350	38,100,820
23	北 谷 町	85	1,516,000	312	10,967,698	1,928	55,283,821	2,325	67,767,519
24	北 中 城 村	45	2,023,049	158	5,740,120	1,381	37,223,717	1,584	44,986,886
25	中 城 村	89	2,148,110	258	9,525,315	1,794	52,041,312	2,141	63,714,737
26	西 原 町	207	6,195,246	425	15,822,561	2,787	71,751,828	3,419	93,769,635
27	与 那 原 町	114	2,962,363	263	12,354,239	1,681	40,521,781	2,058	55,838,383
28	南 風 原 町	150	4,279,174	358	15,829,341	2,739	80,770,092	3,247	100,878,607
29	渡 嘉 敷 村	0	0	0	0	71	3,768,266	71	3,768,266
30	座 間 味 村	0	0	0	0	123	8,015,816	123	8,015,816
31	粟 国 村	3	117,471	0	0	187	8,554,639	190	8,672,110
32	渡 名 喜 村	2	124,288	0	0	57	3,294,310	59	3,418,598
33	南 大 東 村	1	62,145	0	0	118	3,797,794	119	3,859,939
34	北 大 東 村	0	0	0	0	24	804,586	24	804,586
35	伊 平 屋 村	4	163,172	25	415,372	173	10,106,298	202	10,684,842
36	伊 是 名 村	13	257,219	10	419,234	215	10,676,843	238	11,353,296
37	久 米 島 町	14	188,317	196	6,499,964	1,093	31,915,499	1,303	38,603,780
38	八 重 瀬 町	105	3,586,432	406	14,657,169	3,027	101,631,461	3,538	119,875,062
39	多 良 間 村	12	99,213	13	121,592	170	6,155,681	195	6,376,486
40	竹 富 町	10	389,018	8	15,468	469	13,873,934	487	14,278,420
41	与 那 国 町	0	0	1	103,461	167	6,880,947	168	6,984,408

V 医療給付の状況（現金分）

このページは空白です

1 医療給付の状況(療養費等)【全被保険者】

	市町村	柔道整復		はり・きゅう		あんま・マッサージ		高額療養費	
		件数	支給金額	件数	支給金額	件数	支給金額	件数	支給金額
1	那覇市	8,264	45,312,682	2,331	43,414,081	3,978	117,876,040	42,386	274,578,110
2	宜野湾市	2,141	13,490,799	712	14,604,368	703	15,644,281	9,476	65,678,230
3	石垣市	1,191	7,183,486	167	1,425,942	557	10,103,016	6,475	30,046,752
4	浦添市	1,956	11,950,929	515	9,651,094	759	23,541,440	11,346	77,547,494
5	名護市	666	3,248,673	505	10,673,325	171	2,700,202	7,612	40,137,459
6	糸満市	1,151	5,723,334	85	1,820,606	144	3,237,981	6,526	35,047,247
7	沖繩市	2,760	15,511,317	328	6,707,763	966	25,025,001	13,462	89,553,855
8	豊見城市	1,360	7,873,102	282	6,034,047	448	11,201,059	6,050	36,008,270
9	うるま市	3,014	22,267,192	204	5,055,817	608	15,370,042	13,384	76,363,238
10	宮古島市	913	5,016,836	91	994,217	212	3,004,459	7,709	34,732,729
11	南城市	1,360	7,992,694	239	5,227,399	242	7,416,668	6,113	31,818,052
12	国頭村	16	59,768	0	0	0	0	884	5,457,374
13	大宜味村	12	63,121	42	1,055,430	14	113,490	633	3,546,505
14	東村	6	21,606	0	0	0	0	441	2,101,913
15	今帰仁村	99	432,592	11	323,100	9	171,828	1,761	7,168,086
16	本部町	166	920,065	53	1,485,198	0	0	2,610	10,695,254
17	恩納村	263	1,355,882	33	817,875	36	581,868	1,204	7,279,489
18	宜野座村	177	1,307,420	0	0	0	0	713	4,601,617
19	金武町	398	1,861,064	0	0	0	0	1,588	12,720,791
20	伊江村	2	4,185	68	472,594	6	97,524	971	5,781,226
21	読谷村	587	3,619,958	126	1,495,456	390	9,638,338	3,785	25,873,822
22	嘉手納町	328	1,774,092	55	540,783	73	1,918,291	1,662	17,636,228
23	北谷町	449	1,871,353	66	1,177,587	153	4,374,877	2,740	20,687,261
24	北中城村	471	2,316,204	61	1,271,223	115	3,040,773	1,677	10,250,063
25	中城村	544	3,119,917	63	1,446,804	53	1,628,343	2,287	14,396,645
26	西原町	564	3,599,333	182	4,940,919	182	5,576,377	3,647	19,243,092
27	与那原町	402	1,975,360	32	401,211	87	2,464,201	1,752	9,854,266
28	南風原町	503	3,208,980	95	1,437,336	146	4,358,800	3,137	17,043,986
29	渡嘉敷村	7	19,070	0	0	0	0	104	496,826
30	座間味村	15	54,935	0	0	0	0	150	642,834
31	粟国村	21	115,366	0	0	0	0	276	1,041,800
32	渡名喜村	17	158,156	2	62,253	2	65,412	107	642,026
33	南大東村	24	121,167	0	0	2	129,366	178	1,390,708
34	北大東村	2	17,233	0	0	4	108,696	42	192,928
35	伊平屋村	1	5,151	0	0	0	0	241	873,615
36	伊是名村	2	15,786	0	0	12	376,218	298	1,242,038
37	久米島町	52	294,538	207	4,099,226	14	512,010	1,228	7,074,999
38	八重瀬町	386	2,134,650	226	4,366,756	217	4,651,670	3,431	14,280,646
39	多良間村	18	54,611	0	0	0	0	215	883,673
40	竹富町	39	150,108	4	53,280	23	329,508	683	3,387,577
41	与那国町	15	67,279	0	0	0	0	266	1,313,186
	合計	30,362	176,289,994	6,785	131,055,690	10,326	275,257,779	169,250	1,019,311,910

補装具		一般診療		海外診療		介護合算療養費		その他療養費	
件数	支給金額	件数	支給金額	件数	支給金額	件数	支給金額	件数	支給金額
1,128	32,591,825	39	811,207	0	0	1,687	30,755,887	154	328,549
313	8,945,996	6	29,961	0	0	487	8,581,245	0	0
195	6,351,543	12	156,004	0	0	239	3,447,338	77	148,894
350	11,339,566	4	37,212	0	0	398	7,735,262	0	0
174	5,424,912	2	18,864	0	0	396	6,020,261	0	0
181	5,077,191	3	67,059	0	0	367	5,299,667	0	0
400	11,606,674	9	72,900	0	0	728	12,596,150	6	18,432
154	4,328,409	3	742,042	0	0	330	4,736,709	0	0
372	11,603,911	9	759,756	0	0	817	11,003,546	8	39,480
161	4,156,295	6	31,132	0	0	418	5,446,117	0	0
180	4,756,295	3	44,928	0	0	270	4,487,221	0	0
21	822,635	0	0	0	0	52	565,157	0	0
12	394,290	0	0	0	0	36	281,177	0	0
8	269,696	1	2,907	0	0	9	86,501	0	0
33	866,598	0	0	0	0	74	619,846	0	0
49	1,601,087	2	4,047	0	0	114	1,168,470	0	0
31	941,276	0	0	0	0	80	973,156	0	0
29	1,004,411	0	0	0	0	31	511,820	0	0
34	953,489	2	5,301	0	0	111	2,188,719	0	0
10	308,696	0	0	0	0	18	164,061	0	0
139	4,236,859	1	1,575	0	0	159	2,703,182	0	0
62	1,610,118	1	2,380	0	0	115	2,208,512	0	0
107	3,129,461	5	44,595	0	0	119	2,285,447	0	0
59	1,419,388	2	17,667	0	0	157	2,783,257	34	244,273
66	1,566,731	0	0	0	0	94	1,346,782	0	0
135	3,295,356	1	38,808	0	0	172	2,521,151	0	0
72	1,697,872	0	0	0	0	66	1,634,427	0	0
90	2,404,382	0	0	0	0	108	2,131,716	0	0
1	29,097	0	0	0	0	0	0	0	0
5	113,746	1	9,018	0	0	2	35,090	0	0
6	170,573	0	0	0	0	26	415,350	0	0
3	92,823	0	0	0	0	4	162,578	0	0
2	55,737	2	9,688	0	0	3	89,479	0	0
1	24,003	0	0	0	0	2	64,067	0	0
1	24,003	0	0	0	0	4	50,105	0	0
6	350,388	2	8,280	0	0	7	98,963	0	0
44	1,055,044	8	53,001	0	0	50	832,233	0	0
91	2,497,065	2	8,316	0	0	132	2,315,689	0	0
5	140,721	0	0	0	0	6	31,096	0	0
17	488,443	2	12,672	0	0	34	600,078	0	0
4	97,053	0	0	0	0	0	0	0	0
4,751	137,843,658	128	2,989,320	0	0	7,922	128,977,512	279	779,628

1 医療給付の状況(療養費等)【全被保険者】続き

	市町村	移送費		負担割合差額		食事標準負担差額		外来年間合算費		合計	
		件数	支給金額	件数	支給金額	件数	支給金額	件数	支給金額	件数	支給金額
1	那覇市	0	0	12	35,286	43	142,200	168	5,184,665	60,190	551,030,532
2	宜野湾市	0	0	6	73,855	17	69,850	34	1,189,311	13,895	128,307,896
3	石垣市	0	0	16	43,698	5	19,900	13	297,643	8,947	59,224,216
4	浦添市	0	0	111	298,338	14	93,810	49	1,451,633	15,502	143,646,778
5	名護市	0	0	9	30,034	1	4,650	23	723,008	9,559	68,981,388
6	糸満市	0	0	54	251,128	0	0	12	403,108	8,523	56,927,321
7	沖縄市	0	0	37	282,252	16	60,800	53	1,591,183	18,765	163,026,327
8	豊見城市	0	0	42	219,823	1	4,650	26	749,867	8,696	71,897,978
9	うるま市	0	0	62	169,204	13	45,906	36	1,085,136	18,527	143,763,228
10	宮古島市	0	0	13	114,942	0	0	27	735,668	9,550	54,232,395
11	南城市	0	0	3	5,892	7	27,600	14	367,386	8,431	62,144,135
12	国頭村	0	0	0	0	2	4,650	2	72,845	977	6,982,429
13	大宜味村	0	0	0	0	1	3,250	1	49,498	751	5,506,761
14	東村	0	0	0	0	0	0	0	0	465	2,482,623
15	今帰仁村	0	0	3	3,244	2	5,100	4	84,675	1,996	9,675,069
16	本部町	0	0	0	0	3	12,300	4	213,099	3,001	16,099,520
17	恩納村	0	0	0	0	0	0	1	25,489	1,648	11,975,035
18	宜野座村	0	0	0	0	0	0	1	17,211	951	7,442,479
19	金武町	0	0	0	0	0	0	8	279,670	2,141	18,009,034
20	伊江村	0	0	0	0	0	0	3	60,600	1,078	6,888,886
21	読谷村	0	0	0	0	0	0	24	761,573	5,211	48,330,763
22	嘉手納町	0	0	2	3,746	1	4,650	2	76,937	2,301	25,775,737
23	北谷町	0	0	11	33,302	3	13,350	6	210,932	3,659	33,828,165
24	北中城村	0	0	1	25,809	1	4,650	2	132,884	2,580	21,506,191
25	中城村	0	0	23	510,939	1	6,120	5	206,282	3,136	24,228,563
26	西原町	0	0	2	5,869	8	28,500	11	388,216	4,904	39,637,621
27	与那原町	0	0	0	0	0	0	7	187,354	2,418	18,214,691
28	南風原町	0	0	2	4,924	4	15,400	7	163,711	4,092	30,769,235
29	渡嘉敷村	0	0	0	0	0	0	0	0	112	544,993
30	座間味村	0	0	17	32,230	0	0	0	0	190	887,853
31	栗国村	0	0	0	0	0	0	0	0	329	1,743,089
32	渡名喜村	0	0	0	0	0	0	0	0	135	1,183,248
33	南大東村	0	0	0	0	0	0	0	0	211	1,796,145
34	北大東村	0	0	0	0	0	0	0	0	51	406,927
35	伊平屋村	0	0	0	0	0	0	0	0	247	952,874
36	伊是名村	0	0	0	0	0	0	0	0	327	2,091,673
37	久米島町	0	0	0	0	0	0	2	58,122	1,605	13,979,173
38	八重瀬町	0	0	0	0	1	4,050	7	182,449	4,493	30,441,291
39	多良間村	0	0	0	0	0	0	0	0	244	1,110,101
40	竹富町	0	0	0	0	0	0	0	0	802	5,021,666
41	与那国町	0	0	0	0	0	0	1	47,936	286	1,525,454
	合計	0	0	426	2,144,515	144	571,386	553	16,998,091	230,926	1,892,219,483

このページは空白です

2 医療給付の状況(療養費等)【現役並み所得者】

	市町村	柔道整復		はり・きゅう		あんま・マッサージ		高額療養費	
		件数	支給金額	件数	支給金額	件数	支給金額	件数	支給金額
1	那覇市	1,105	4,570,919	235	2,973,922	418	8,635,336	3,361	72,549,707
2	宜野湾市	265	1,078,193	28	410,396	49	790,965	1,002	19,876,442
3	石垣市	69	330,405	4	9,450	11	142,604	251	4,573,368
4	浦添市	392	1,769,172	40	493,549	65	1,554,686	861	22,125,080
5	名護市	66	209,607	31	279,405	9	38,178	323	5,856,237
6	糸満市	103	360,119	4	25,781	10	355,740	269	5,226,221
7	沖縄市	452	1,882,560	87	965,538	68	1,319,118	1,372	30,570,435
8	豊見城市	185	728,079	28	524,265	15	329,266	377	7,552,370
9	うるま市	306	1,415,475	15	466,438	43	760,802	685	14,154,127
10	宮古島市	74	212,765	2	8,204	23	284,200	272	4,866,070
11	南城市	52	322,791	5	64,162	5	67,984	162	2,803,000
12	国頭村	0	0	0	0	0	0	29	882,103
13	大宜味村	0	0	0	0	0	0	1	17,913
14	東村	0	0	0	0	0	0	0	0
15	今帰仁村	3	11,256	0	0	0	0	4	25,185
16	本部町	7	36,714	0	0	0	0	16	283,410
17	恩納村	23	67,544	0	0	0	0	50	1,625,392
18	宜野座村	14	90,558	0	0	0	0	40	618,685
19	金武町	50	159,665	0	0	0	0	160	4,969,705
20	伊江村	0	0	22	120,505	0	0	40	1,769,609
21	読谷村	91	520,606	4	18,151	28	1,106,392	288	6,612,529
22	嘉手納町	92	332,835	10	29,547	1	56,056	405	10,070,627
23	北谷町	172	622,257	9	131,103	42	950,656	466	9,176,049
24	北中城村	88	437,787	0	0	8	56,490	174	3,003,397
25	中城村	13	46,830	0	0	0	0	94	2,527,976
26	西原町	36	100,792	0	0	13	408,051	95	2,247,573
27	与那原町	27	78,360	0	0	8	113,806	72	1,208,121
28	南風原町	85	375,178	8	136,899	15	279,748	261	4,239,591
29	渡嘉敷村	0	0	0	0	0	0	0	0
30	座間味村	3	10,633	0	0	0	0	0	0
31	粟国村	0	0	0	0	0	0	0	0
32	渡名喜村	0	0	0	0	0	0	0	0
33	南大東村	2	5,159	0	0	0	0	17	428,221
34	北大東村	0	0	0	0	4	108,696	3	37,869
35	伊平屋村	0	0	0	0	0	0	0	0
36	伊是名村	0	0	0	0	0	0	0	0
37	久米島町	5	14,844	23	750,281	0	0	27	511,282
38	八重瀬町	13	48,077	9	295,876	1	3,080	82	1,181,598
39	多良間村	0	0	0	0	0	0	0	0
40	竹富町	0	0	0	0	0	0	14	282,003
41	与那国町	0	0	0	0	0	0	4	135,111
	合計	3,793	15,839,180	564	7,703,472	836	17,361,854	11,277	242,007,006

補装具		一般診療		海外診療		介護合算療養費		その他療養費		合計	
件数	支給金額	件数	支給金額	件数	支給金額	件数	支給金額	件数	支給金額	件数	支給金額
112	2,736,634	8	113,490	0	0	144	6,931,490	0	0	5,383	98,511,498
39	958,792	0	0	0	0	40	1,873,399	0	0	1,423	24,988,187
9	158,271	0	0	0	0	7	309,196	0	0	351	5,523,294
38	1,188,949	2	32,298	0	0	48	2,110,131	0	0	1,446	29,273,865
5	123,402	0	0	0	0	15	647,073	0	0	449	7,153,902
12	234,604	0	0	0	0	9	338,709	0	0	407	6,541,174
53	1,370,175	0	0	0	0	81	3,002,545	0	0	2,113	39,110,371
5	94,264	1	6,524	0	0	19	808,279	0	0	630	10,043,047
17	442,184	0	0	0	0	33	1,597,286	0	0	1,099	18,836,312
4	41,687	1	1,477	0	0	5	198,794	0	0	381	5,613,197
7	133,316	0	0	0	0	2	245,748	0	0	233	3,637,001
1	22,668	0	0	0	0	0	0	0	0	30	904,771
1	22,631	0	0	0	0	0	0	0	0	2	40,544
0	0	0	0	0	0	0	0	0	0	0	0
1	22,631	0	0	0	0	0	0	0	0	8	59,072
0	0	1	987	0	0	0	0	0	0	24	321,111
1	5,978	0	0	0	0	0	0	0	0	74	1,698,914
1	22,890	0	0	0	0	1	65,481	0	0	56	797,614
3	92,726	0	0	0	0	14	1,071,911	0	0	227	6,294,007
0	0	0	0	0	0	0	0	0	0	62	1,890,114
11	289,403	0	0	0	0	21	1,001,088	0	0	443	9,548,169
13	281,717	1	2,380	0	0	30	1,288,660	0	0	552	12,061,822
22	452,668	0	0	0	0	28	1,193,569	0	0	739	12,526,302
9	174,005	0	0	0	0	19	862,958	0	0	298	4,534,637
8	191,635	0	0	0	0	1	7,958	0	0	116	2,774,399
5	84,454	0	0	0	0	1	21,841	0	0	150	2,862,711
3	36,915	0	0	0	0	7	562,485	0	0	117	1,999,687
14	287,584	0	0	0	0	13	589,288	0	0	396	5,908,288
0	0	0	0	0	0	0	0	0	0	0	0
0	0	0	0	0	0	0	0	0	0	3	10,633
0	0	0	0	0	0	0	0	0	0	0	0
0	0	0	0	0	0	0	0	0	0	0	0
1	26,593	2	9,688	0	0	0	0	0	0	22	469,661
0	0	0	0	0	0	0	0	0	0	7	146,565
0	0	0	0	0	0	0	0	0	0	0	0
0	0	0	0	0	0	0	0	0	0	0	0
2	45,299	0	0	0	0	1	129,247	0	0	58	1,450,953
3	67,930	0	0	0	0	4	256,102	0	0	112	1,852,663
0	0	0	0	0	0	0	0	0	0	0	0
0	0	0	0	0	0	0	0	0	0	14	282,003
0	0	0	0	0	0	0	0	0	0	4	135,111
400	9,610,005	16	166,844	0	0	543	25,113,238	0	0	17,429	317,801,599

3 医療給付の状況(療養費等)【現役並み所得者以外】

	市町村	柔道整復		はり・きゅう		あんま・マッサージ		高額療養費	
		件数	支給金額	件数	支給金額	件数	支給金額	件数	支給金額
1	那覇市	7,159	40,741,763	2,096	40,440,159	3,560	109,240,704	39,025	202,028,403
2	宜野湾市	1,876	12,412,606	684	14,193,972	654	14,853,316	8,474	45,801,788
3	石垣市	1,122	6,853,081	163	1,416,492	546	9,960,412	6,224	25,473,384
4	浦添市	1,564	10,181,757	475	9,157,545	694	21,986,754	10,485	55,422,414
5	名護市	600	3,039,066	474	10,393,920	162	2,662,024	7,289	34,281,222
6	糸満市	1,048	5,363,215	81	1,794,825	134	2,882,241	6,257	29,821,026
7	沖縄市	2,308	13,628,757	241	5,742,225	898	23,705,883	12,090	58,983,420
8	豊見城市	1,175	7,145,023	254	5,509,782	433	10,871,793	5,673	28,455,900
9	うるま市	2,708	20,851,717	189	4,589,379	565	14,609,240	12,699	62,209,111
10	宮古島市	839	4,804,071	89	986,013	189	2,720,259	7,437	29,866,659
11	南城市	1,308	7,669,903	234	5,163,237	237	7,348,684	5,951	29,015,052
12	国頭村	16	59,768	0	0	0	0	855	4,575,271
13	大宜味村	12	63,121	42	1,055,430	14	113,490	632	3,528,592
14	東村	6	21,606	0	0	0	0	441	2,101,913
15	今帰仁村	96	421,336	11	323,100	9	171,828	1,757	7,142,901
16	本部町	159	883,351	53	1,485,198	0	0	2,594	10,411,844
17	恩納村	240	1,288,338	33	817,875	36	581,868	1,154	5,654,097
18	宜野座村	163	1,216,862	0	0	0	0	673	3,982,932
19	金武町	348	1,701,399	0	0	0	0	1,428	7,751,086
20	伊江村	2	4,185	46	352,089	6	97,524	931	4,011,617
21	読谷村	496	3,099,352	122	1,477,305	362	8,531,946	3,497	19,261,293
22	嘉手納町	236	1,441,257	45	511,236	72	1,862,235	1,257	7,565,601
23	北谷町	277	1,249,096	57	1,046,484	111	3,424,221	2,274	11,511,212
24	北中城村	383	1,878,417	61	1,271,223	107	2,984,283	1,503	7,246,666
25	中城村	531	3,073,087	63	1,446,804	53	1,628,343	2,193	11,868,669
26	西原町	528	3,498,541	182	4,940,919	169	5,168,326	3,552	16,995,519
27	与那原町	375	1,897,000	32	401,211	79	2,350,395	1,680	8,646,145
28	南風原町	418	2,833,802	87	1,300,437	131	4,079,052	2,876	12,804,395
29	渡嘉敷村	7	19,070	0	0	0	0	104	496,826
30	座間味村	12	44,302	0	0	0	0	150	642,834
31	粟国村	21	115,366	0	0	0	0	276	1,041,800
32	渡名喜村	17	158,156	2	62,253	2	65,412	107	642,026
33	南大東村	22	116,008	0	0	2	129,366	161	962,487
34	北大東村	2	17,233	0	0	0	0	39	155,059
35	伊平屋村	1	5,151	0	0	0	0	241	873,615
36	伊是名村	2	15,786	0	0	12	376,218	298	1,242,038
37	久米島町	47	279,694	184	3,348,945	14	512,010	1,201	6,563,717
38	八重瀬町	373	2,086,573	217	4,070,880	216	4,648,590	3,349	13,099,048
39	多良間村	18	54,611	0	0	0	0	215	883,673
40	竹富町	39	150,108	4	53,280	23	329,508	669	3,105,574
41	与那国町	15	67,279	0	0	0	0	262	1,178,075
	合計	26,569	160,450,814	6,221	123,352,218	9,490	257,895,925	157,973	777,304,904

補装具		一般診療		海外診療		介護合算療養費		その他療養費	
件数	支給金額	件数	支給金額	件数	支給金額	件数	支給金額	件数	支給金額
1,016	29,855,191	31	697,717	0	0	1,543	23,824,397	154	328,549
274	7,987,204	6	29,961	0	0	447	6,707,846	0	0
186	6,193,272	12	156,004	0	0	232	3,138,142	77	148,894
312	10,150,617	2	4,914	0	0	350	5,625,131	0	0
169	5,301,510	2	18,864	0	0	381	5,373,188	0	0
169	4,842,587	3	67,059	0	0	358	4,960,958	0	0
347	10,236,499	9	72,900	0	0	647	9,593,605	6	18,432
149	4,234,145	2	735,518	0	0	311	3,928,430	0	0
355	11,161,727	9	759,756	0	0	784	9,406,260	8	39,480
157	4,114,608	5	29,655	0	0	413	5,247,323	0	0
173	4,622,979	3	44,928	0	0	268	4,241,473	0	0
20	799,967	0	0	0	0	52	565,157	0	0
11	371,659	0	0	0	0	36	281,177	0	0
8	269,696	1	2,907	0	0	9	86,501	0	0
32	843,967	0	0	0	0	74	619,846	0	0
49	1,601,087	1	3,060	0	0	114	1,168,470	0	0
30	935,298	0	0	0	0	80	973,156	0	0
28	981,521	0	0	0	0	30	446,339	0	0
31	860,763	2	5,301	0	0	97	1,116,808	0	0
10	308,696	0	0	0	0	18	164,061	0	0
128	3,947,456	1	1,575	0	0	138	1,702,094	0	0
49	1,328,401	0	0	0	0	85	919,852	0	0
85	2,676,793	5	44,595	0	0	91	1,091,878	0	0
50	1,245,383	2	17,667	0	0	138	1,920,299	34	244,273
58	1,375,096	0	0	0	0	93	1,338,824	0	0
130	3,210,902	1	38,808	0	0	171	2,499,310	0	0
69	1,660,957	0	0	0	0	59	1,071,942	0	0
76	2,116,798	0	0	0	0	95	1,542,428	0	0
1	29,097	0	0	0	0	0	0	0	0
5	113,746	1	9,018	0	0	2	35,090	0	0
6	170,573	0	0	0	0	26	415,350	0	0
3	92,823	0	0	0	0	4	162,578	0	0
1	29,144	0	0	0	0	3	89,479	0	0
1	24,003	0	0	0	0	2	64,067	0	0
1	24,003	0	0	0	0	4	50,105	0	0
6	350,388	2	8,280	0	0	7	98,963	0	0
42	1,009,745	8	53,001	0	0	49	702,986	0	0
88	2,429,135	2	8,316	0	0	128	2,059,587	0	0
5	140,721	0	0	0	0	6	31,096	0	0
17	488,443	2	12,672	0	0	34	600,078	0	0
4	97,053	0	0	0	0	0	0	0	0
4,351	128,233,653	112	2,822,476	0	0	7,379	103,864,274	279	779,628

3 医療給付の状況(療養費等)【現役並み所得者以外】続き

	市町村	移送費		負担割合差額		食事標準負担差額		外来年間合算費		合計	
		件数	支給金額	件数	支給金額	件数	支給金額	件数	支給金額	件数	支給金額
1	那覇市	0	0	12	35,286	43	142,200	168	5,184,665	54,807	452,519,034
2	宜野湾市	0	0	6	73,855	17	69,850	34	1,189,311	12,472	103,319,709
3	石垣市	0	0	16	43,698	5	19,900	13	297,643	8,596	53,700,922
4	浦添市	0	0	111	298,338	14	93,810	49	1,451,633	14,056	114,372,913
5	名護市	0	0	9	30,034	1	4,650	23	723,008	9,110	61,827,486
6	糸満市	0	0	54	251,128	0	0	12	403,108	8,116	50,386,147
7	沖縄市	0	0	37	282,252	16	60,800	53	1,591,183	16,652	123,915,956
8	豊見城市	0	0	42	219,823	1	4,650	26	749,867	8,066	61,854,931
9	うるま市	0	0	62	169,204	13	45,906	36	1,085,136	17,428	124,926,916
10	宮古島市	0	0	13	114,942	0	0	27	735,668	9,169	48,619,198
11	南城市	0	0	3	5,892	7	27,600	14	367,386	8,198	58,507,134
12	国頭村	0	0	0	0	2	4,650	2	72,845	947	6,077,658
13	大宜味村	0	0	0	0	1	3,250	1	49,498	749	5,466,217
14	東村	0	0	0	0	0	0	0	0	465	2,482,623
15	今帰仁村	0	0	3	3,244	2	5,100	4	84,675	1,988	9,615,997
16	本部町	0	0	0	0	3	12,300	4	213,099	2,977	15,778,409
17	恩納村	0	0	0	0	0	0	1	25,489	1,574	10,276,121
18	宜野座村	0	0	0	0	0	0	1	17,211	895	6,644,865
19	金武町	0	0	0	0	0	0	8	279,670	1,914	11,715,027
20	伊江村	0	0	0	0	0	0	3	60,600	1,016	4,998,772
21	読谷村	0	0	0	0	0	0	24	761,573	4,768	38,782,594
22	嘉手納町	0	0	2	3,746	1	4,650	2	76,937	1,749	13,713,915
23	北谷町	0	0	11	33,302	3	13,350	6	210,932	2,920	21,301,863
24	北中城村	0	0	1	25,809	1	4,650	2	132,884	2,282	16,971,554
25	中城村	0	0	23	510,939	1	6,120	5	206,282	3,020	21,454,164
26	西原町	0	0	2	5,869	8	28,500	11	388,216	4,754	36,774,910
27	与那原町	0	0	0	0	0	0	7	187,354	2,301	16,215,004
28	南風原町	0	0	2	4,924	4	15,400	7	163,711	3,696	24,860,947
29	渡嘉敷村	0	0	0	0	0	0	0	0	112	544,993
30	座間味村	0	0	17	32,230	0	0	0	0	187	877,220
31	粟国村	0	0	0	0	0	0	0	0	329	1,743,089
32	渡名喜村	0	0	0	0	0	0	0	0	135	1,183,248
33	南大東村	0	0	0	0	0	0	0	0	189	1,326,484
34	北大東村	0	0	0	0	0	0	0	0	44	260,362
35	伊平屋村	0	0	0	0	0	0	0	0	247	952,874
36	伊是名村	0	0	0	0	0	0	0	0	327	2,091,673
37	久米島町	0	0	0	0	0	0	2	58,122	1,547	12,528,220
38	八重瀬町	0	0	0	0	1	4,050	7	182,449	4,381	28,588,628
39	多良間村	0	0	0	0	0	0	0	0	244	1,110,101
40	竹富町	0	0	0	0	0	0	0	0	788	4,739,663
41	与那国町	0	0	0	0	0	0	1	47,936	282	1,390,343
合計		0	0	426	2,144,515	144	571,386	553	16,998,091	213,497	1,574,417,884

4 葬祭費の状況(令和元年度)

市町村	件数	金額(円)	市町村	件数	金額(円)
那覇市	1,524	30,480,000	嘉手納町	81	1,620,000
宜野湾市	356	7,120,000	北谷町	133	2,660,000
石垣市	206	4,120,000	北中城村	96	1,920,000
浦添市	426	8,520,000	中城村	95	1,900,000
名護市	315	6,300,000	西原町	151	3,020,000
糸満市	295	5,900,000	与那原町	85	1,700,000
沖縄市	658	13,160,000	南風原町	151	3,020,000
豊見城市	247	4,940,000	渡嘉敷村	5	100,000
うるま市	596	11,920,000	座間味村	6	120,000
宮古島市	438	8,760,000	粟国村	9	180,000
南城市	280	5,600,000	渡名喜村	3	60,000
国頭村	50	1,000,000	南大東村	6	120,000
大宜味村	24	480,000	北大東村	2	40,000
東村	9	180,000	伊平屋村	7	140,000
今帰仁村	92	1,840,000	伊是名村	4	80,000
本部町	111	2,220,000	久米島町	66	1,320,000
恩納村	65	1,300,000	八重瀬町	176	3,520,000
宜野座村	45	900,000	多良間村	12	240,000
金武町	84	1,680,000	竹富町	26	520,000
伊江村	50	1,000,000	与那国町	4	80,000
読谷村	214	4,280,000			
			合計	7,203	144,060,000

このページは空白です

VI 長寿健診に関すること

平成30年度・令和元年度 長寿健診受診率

市町村名	平成30年度					令和元年度				
	被保険者数	除外者数	対象者数	受診者数	受診率	被保険者数	除外者数	対象者数	受診者数	受診率
那覇市	32,818	1,476	31,342	9,560	30.5%	33,552	1,501	32,051	9,533	29.7%
宜野湾市	8,304	314	7,990	2,070	25.9%	8,600	231	8,369	2,114	25.3%
石垣市	4,591	188	4,403	1,620	36.8%	4,652	191	4,461	1,439	32.3%
浦添市	9,520	437	9,083	2,628	28.9%	9,874	472	9,402	2,707	28.8%
名護市	6,021	273	5,748	1,942	33.8%	6,133	250	5,883	1,935	32.9%
糸満市	5,511	372	5,139	1,583	30.8%	5,596	317	5,279	1,585	30.0%
沖縄市	12,337	579	11,758	3,047	25.9%	12,587	626	11,961	3,249	27.2%
豊見城市	4,906	225	4,681	1,370	29.3%	5,128	299	4,829	1,492	30.9%
うるま市	12,123	746	11,377	3,646	32.0%	12,282	752	11,530	3,659	31.7%
宮古島市	6,963	453	6,510	1,890	29.0%	6,930	384	6,546	1,972	30.1%
南城市	5,298	525	4,773	1,617	33.9%	5,416	504	4,912	1,688	34.4%
国頭村	836	115	721	400	55.5%	806	155	651	416	63.9%
大宜味村	580	68	512	256	50.0%	563	58	505	260	51.5%
東村	291	33	258	178	69.0%	297	16	281	184	65.5%
今帰仁村	1,450	130	1,320	624	47.3%	1,446	119	1,327	600	45.2%
本部町	1,928	195	1,733	820	47.3%	1,924	136	1,788	845	47.3%
恩納村	1,254	108	1,146	541	47.2%	1,254	99	1,155	542	46.9%
宜野座村	648	72	576	232	40.3%	668	73	595	258	43.4%
金武町	1,477	68	1,409	530	37.6%	1,489	101	1,388	512	36.9%
伊江村	806	42	764	391	51.2%	794	56	738	451	61.1%
読谷村	4,083	234	3,849	1,706	44.3%	4,209	206	4,003	1,708	42.7%
嘉手納町	1,626	31	1,595	520	32.6%	1,633	22	1,611	500	31.0%
北谷町	2,606	61	2,545	730	28.7%	2,670	59	2,611	755	28.9%
北中城村	1,831	97	1,734	669	38.6%	1,875	104	1,771	691	39.0%
中城村	1,884	127	1,757	589	33.5%	1,927	136	1,791	588	32.8%
西原町	3,019	127	2,892	932	32.2%	3,104	152	2,952	967	32.8%
与那原町	1,635	51	1,584	407	25.7%	1,702	102	1,600	448	28.0%
南風原町	3,008	164	2,844	975	34.3%	3,162	125	3,037	1,061	34.9%
渡嘉敷村	91	5	86	49	57.0%	85	17	68	48	70.6%
座間味村	115	16	99	52	52.5%	113	14	99	48	48.5%
粟国村	162	38	124	60	48.4%	150	18	132	60	45.5%
渡名喜村	93	5	88	43	48.9%	87	8	79	41	51.9%
南大東村	151	31	120	98	81.7%	161	6	155	91	58.7%
北大東村	61	7	54	31	57.4%	60	6	54	30	55.6%
伊平屋村	182	41	141	100	70.9%	180	61	119	99	83.2%
伊是名村	239	5	234	107	45.7%	225	86	139	96	69.1%
久米島町	1,231	25	1,206	529	43.9%	1,199	50	1,149	536	46.6%
八重瀬町	3,037	467	2,570	989	38.5%	3,091	351	2,740	975	35.6%
多良間村	173	27	146	89	61.0%	162	14	148	83	56.1%
竹富町	495	31	464	266	57.3%	484	24	460	241	52.4%
与那国町	167	12	155	67	43.2%	145	5	140	68	48.6%
沖縄県	143,551	8,021	135,530	43,953	32.4%	146,415	7,906	138,509	44,575	32.2%

このページは空白です

VII 令和元年度決算概要

令和元年度 決算概要

1 一般会計

①総括

(単位:円)

区分	予算現額	歳入 A	歳出 B	差引残額 C(A-B)
令和元年度	299,566,000	299,576,867	263,560,839	36,016,028

* 実質収支額は36,016,028円となる。(対前年度:4,464,453円の増)

②歳入

(単位:円)

科目	予算現額 A	調定額 B	収入済額 C	収入未済額	収入率D(C/B)
1 分担金及び負担金	268,000,000	268,000,000	268,000,000	0	100.0%
2 国庫支出金	2,000	0	0	0	0.0%
3 県支出金	2,000	0	0	0	0.0%
4 財産収入	2,000	20,000	20,000	0	100.0%
5 繰越金	31,552,000	31,551,575	31,551,575	0	100.0%
6 諸収入	8,000	5,292	5,292	0	100.0%
合計	299,566,000	299,576,867	299,576,867	0	100.0%

③歳出

(単位:円)

科目	予算現額 A	支出済額 B	翌年度繰越額	不用額	執行率C(B/A)
1 議会費	3,288,000	2,253,670	0	1,034,330	68.5%
2 総務費	295,187,000	261,307,169	0	33,879,831	88.5%
3 公債費	1,000	0	0	1,000	0.0%
4 予備費	1,090,000	0	0	1,090,000	0.0%
合計	299,566,000	263,560,839	0	36,005,161	88.0%

2 特別会計

①総括

(単位:円)

区分	予算現額	歳入 A	歳出 B	差引残額 C(A-B)
令和元年度	150,502,333,000	150,860,736,322	146,851,793,326	4,008,942,996

*実質収支額は4,008,942,996円となる。(対前年度:543,440,262円の減)

②歳入

(単位:円)

科目	予算現額 A	調定額 B	収入済額 C	不納欠損額	収入未済額	収入率 D(C/B)
1市町村支出金	25,116,638,000	25,542,869,709	25,301,464,091	12,640,088	254,211,088	99.05%
2国庫支出金	46,014,448,000	46,764,127,379	46,764,127,379	0	0	100.00%
3県支出金	11,849,822,000	11,727,031,130	11,727,031,130	0	0	100.00%
4支払基金交付金	60,709,519,000	60,216,790,000	60,216,790,000	0	0	100.00%
5特別高額医療費共 同事業交付金	50,311,000	46,642,189	46,642,189	0	0	100.00%
6財産収入	465,000	253,551	253,551	0	0	100.00%
7寄附金	1,000	0	0	0	0	0.00%
8繰入金	2,051,197,000	2,051,197,000	2,051,197,000	0	0	100.00%
9繰越金	4,552,383,000	4,552,383,258	4,552,383,258	0	0	100.00%
10諸収入	157,549,000	265,814,558	200,847,724	291,396	64,772,214	75.56%
合計	150,502,333,000	151,167,108,774	150,860,736,322	12,931,484	318,983,302	99.80%

※1款市町村支出金の収入済額25,301,464,091円のうち、保険料還付未済額は25,445,558円。

※10款諸収入の収入済額200,847,724円のうち、返納金還付未済額は96,776。(還付未済額は調定額には含まれない。)

③歳出

(単位:円)

科目	予算現額 A	支出済額 B	翌年度繰越額	不用額	執行率 C(B/A)
1総務費	634,264,000	594,949,661	0	39,314,339	93.8%
2保険給付費	144,740,775,000	141,580,936,998	0	3,159,838,002	97.8%
3県財政安定化 基金拠出金	1,000	0	0	1,000	0.0%
4特別高額医療費 共同事業拠出金	70,024,000	60,849,500	0	9,174,500	86.9%
5保健事業費	492,515,000	407,540,483	0	84,974,517	82.7%
6基金積立金	1,500,464,000	1,500,253,551	0	210,449	99.9%
7公債費	1,000	0	0	1,000	0.0%
8諸支出金	2,741,438,000	2,707,263,133	0	34,174,867	98.8%
9予備費	322,851,000	0	0	322,851,000	0.0%
合計	150,502,333,000	146,851,793,326	0	3,650,539,674	97.6%

3 後期高齢者医療事業状況報告書(事業年報)B表(2)
(令和元年度)

3. 収入状況及び支出状況

(1)収入状況		一 般 会 計			特 別 会 計			広域連合受入額 合計
		広域連合受入額	他会計 からの繰入額	小 計	広域連合受入額	他会計 からの繰入額	小 計	
科 目		円	円	円	円	円	円	円
市町村支出金	事 務 費 負 担 金	268,000,000	0	268,000,000	535,000,000	0	535,000,000	803,000,000
	保険料負担金(督促手数料・延滞金を除く)	0	0	0	10,621,235,421	0	10,621,235,421	10,621,235,421
	保険基盤安定(保険料軽減分)	0	0	0	2,982,250,515	0	2,982,250,515	2,982,250,515
	療 養 給 付 費 負 担 金	0	0	0	11,162,978,155	0	11,162,978,155	11,162,978,155
	そ の 他	0	0	0	0	0	0	0
国庫支出金	保 険 料 不 均 一 賦 課 負 担 金	0	0	0	0	0	0	0
	療 養 給 付 費 負 担 金	0	0	0	34,198,847,114	0	34,198,847,114	34,198,847,114
	高 額 医 療 費 負 担 金	0	0	0	790,114,026	0	790,114,026	790,114,026
	普 通 調 整 交 付 金	0	0	0	10,927,083,000	0	10,927,083,000	10,927,083,000
	特 別 調 整 交 付 金	0	0	0	348,728,000	0	348,728,000	348,728,000
	高 齢 者 医 療 制 度 円 滑 運 営 臨 時 特 例 交 付 金	0	0	0	435,557,397	0	435,557,397	435,557,397
	そ の 他	0	0	0	63,797,842	0	63,797,842	63,797,842
都道府県支出金	保 険 料 不 均 一 賦 課 負 担 金	0	0	0	0	0	0	0
	療 養 給 付 費 負 担 金	0	0	0	10,936,917,104	0	10,936,917,104	10,936,917,104
	高 額 医 療 費 負 担 金	0	0	0	790,114,026	0	790,114,026	790,114,026
	財 政 安 定 化 基 金 交 付 金	0	0	0	0	0	0	0
	そ の 他	0	0	0	0	0	0	0
支払基金交付金	後 期 高 齢 者 交 付 金	0	0	0	60,216,790,000	0	60,216,790,000	60,216,790,000
	特 別 高 額 医 療 費 共 同 事 業 交 付 金	0	0	0	46,642,189	0	46,642,189	46,642,189
財産収入	後 期 高 齢 者 医 療 制 度 臨 時 特 例 基 金 運 用 益	0	0	0	0	0	0	0
	そ の 他 基 金 運 用 益	0	0	0	253,551	0	253,551	253,551
	そ の 他	20,000	0	20,000	0	0	0	20,000
繰入金	後 期 高 齢 者 医 療 制 度 臨 時 特 例 基 金	0	0	0	0	0	0	0
	そ の 他 基 金	0	0	0	2,051,197,000	0	2,051,197,000	2,051,197,000
繰 越 金		31,551,575	0	31,551,575	4,552,383,258	0	4,552,383,258	4,583,934,833
借入金	都 道 府 県 財 政 安 定 化 基 金 借 入 金	0	0	0	0	0	0	0
	そ の 他	0	0	0	0	0	0	0
貸付金	貸 付 金 元 金	0	0	0	0	0	0	0
	貸 付 金 利 子	0	0	0	0	0	0	0
そ の 他 の 収 入		5,292	0	5,292	200,847,724	0	200,847,724	200,853,016
収 入 合 計 A		299,576,867	0	299,576,867	150,860,736,322	0	150,860,736,322	151,160,313,189
(再掲)単年度収入A'		268,025,292	0	268,025,292	144,257,156,064	0	144,257,156,064	144,525,181,356

(2) 支出状況		一般会計	特別会計	合計
科 目		支 出 額	支 出 額	合 計
		円	円	円
議 会 費		2,253,670	0	2,253,670
総 務 費		229,755,594	531,310,384	761,065,978
民 生 費		0	0	0
保険給付費	療 養 給 付 費	0	133,249,353,004	133,249,353,004
	療 養 費	0	726,931,970	726,931,970
	高 額 療 養 費	0	7,055,436,039	7,055,436,039
	高 額 介 護 合 算 療 養 費	0	128,977,512	128,977,512
	移 送 費	0	0	0
	葬 祭 費	0	144,060,000	144,060,000
	そ の 他	0	0	0
	審 査 支 払 手 数 料	0	276,178,473	276,178,473
	都 道 府 県 財 政 安 定 化 基 金 拠 出 金	0	0	0
	特 別 高 額 医 療 費 共 同 事 業 拠 出 金	0	60,778,326	60,778,326
	特 別 高 額 医 療 費 共 同 事 業 事 務 費 拠 出 金	0	71,174	71,174
	保 健 事 業 費	0	407,540,483	407,540,483
基金積立金	後 期 高 齢 者 医 療 制 度 臨 時 特 例 基 金 (再 積 立 以 外)	0	0	0
	後 期 高 齢 者 医 療 制 度 臨 時 特 例 基 金 (再 積 立)	0	0	0
	そ の 他 基 金	0	1,500,253,551	1,500,253,551
公債費	都 道 府 県 財 政 安 定 化 基 金 償 還 金	0	0	0
	そ の 他 償 還 金 (元 金)	0	0	0
	借 入 金 利 子 ・ 公 債 諸 費	0	0	0
	貸 付 金	0	0	0
	そ の 他 の 支 出	31,551,575	2,770,902,410	2,802,453,985
	前 年 度 繰 上 充 用 金	0	0	0
小 計		263,560,839	146,851,793,326	147,115,354,165
	(再掲)単年度支出B'	263,560,839	145,351,539,775	145,615,100,614
他 会 計 へ の 繰 出 金 C		0	0	
支 出 合 計 (B + C)		263,560,839	146,851,793,326	

(3) 収支差				
収 支 差 A - (B + C)		36,016,028	4,008,942,996	4,044,959,024
単 年 度 収 支 差 A' - (B' + C)		4,464,453	-1,094,383,711	-1,089,919,258

4. 資産、負債の状況(年度末現在)

(1) 資産の状況

科 目	金 額	
基金保有額	後 期 高 齢 者 医 療 制 度 臨 時 特 例 基 金	円 0
	そ の 他 基 金 (一 般 会 計)	0
	そ の 他 基 金 (特 別 会 計)	1,995,930,063
次年度への繰越金	一 般 会 計	36,016,028
	特 別 会 計	4,008,942,996
貸付金残高	他 会 計 へ の 貸 付 金 (一 般 会 計)	0
	他 会 計 へ の 貸 付 金 (特 別 会 計)	0
	そ の 他 貸 付 金 (一 般 会 計)	0
	そ の 他 貸 付 金 (特 別 会 計)	0
そ の 他 の 資 産	0	

(2) 負債の状況

科 目	金 額	
繰上充用金 (当年度赤字額)	一 般 会 計	円 0
	特 別 会 計	0
借入金残高	財 政 安 定 化 基 金 借 入 金 額	0
	他 会 計 か ら の 借 入 金 (一 般 会 計)	0
	他 会 計 か ら の 借 入 金 (特 別 会 計)	0
	そ の 他 借 入 金 (一 般 会 計)	0
	そ の 他 借 入 金 (特 別 会 計)	0
そ の 他 の 負 債	0	

VIII 沖縄県後期高齢者医療広域連合
第3次広域計画

沖縄県後期高齢者医療広域連合
第 3 次 広 域 計 画

平成 30 年 4 月 1 日

(変更)令和 2 年 2 月 7 日

沖縄県後期高齢者医療広域連合

改正等履歴

第1次 広域計画策定 平成20年4月1日

第2次 広域計画策定 平成25年4月1日

第3次 広域計画策定 平成30年4月1日

一部変更 令和2年2月7日

改元に伴う元号表記の変更

高齢者の保健事業と介護予防の一体的な実施に伴う方策の追加

沖縄県後期高齢者医療広域連合第3次広域計画

1 広域計画策定にあたり

(1) 経緯

現在我が国は、例を見ない速さで超高齢社会を進んでいます。このような人口構造の急激な変化は、我が国の社会保障制度のありかたに関わる大きな問題であります。

このような状況を踏まえ、国民生活の安心を保障し、将来にわたり国民皆保険制度を堅持するための「健康保険法の一部を改正する法律」(平成 18 年法律第 83 号)が平成 18 年 6 月に公布され、老人保健法(昭和 57 年法律第 80 号)が「高齢者の医療の確保に関する法律」に改められました。

この法律により、75 歳以上の高齢者等に対して、加齢にともなって生じる心身の特性を踏まえ、適切な医療の給付を行うとともに、必要な保健事業を行うための後期高齢者医療制度が新たに設けられ、都道府県を単位として全市町村が加入する広域連合が平成 20 年 4 月から運営を担うことになりました。

沖縄県においても、平成 18 年 8 月 1 日に「沖縄県後期高齢者医療広域連合設立準備委員会」が発足し、関係市町村議会において規約の議決、知事の設置許可を経て、平成 19 年 3 月 5 日をもって沖縄県後期高齢者医療広域連合(以下「広域連合」という。)が設立されました。

後期高齢者医療制度の施行当初は、75 歳で加入する公的医療保険を区分したことや制度内容の周知不足等により、多くの意見・批判等が寄せられました。

このため、国は所得の低い高齢者等への保険料軽減制度を拡充し、また、広域連合等においても制度の周知・広報を図ってきたことから、現在は、安定的に運営されている状況にあります。

平成 25 年 8 月 6 日の社会保障制度改革国民会議報告書において、「後期高齢者医療制度については、現在では十分定着していると考えられる。今後は、現行制度を基本としながら、実施状況等を踏まえ、必要な改善を行っていくことが適当である。」と示されています。

広域連合は、制度の運営主体として、高齢者等へ必要な医療を適切に給付する観点から、国の動向に注視し情勢の変化に的確に対応するとともに、市町村等関係機関との連携強化を図りながら、後期高齢者医療制度の施策を推進します。

(2) 広域計画の趣旨

沖縄県後期高齢者医療広域連合広域計画(以下「広域計画」という。)は、地方自治法第 291 条の 7 の規定に基づき、広域連合と広域連合を組織する沖縄県全市町村との役割分担、及び後期高齢者医療制度の事務を総合的かつ計画的に処理する事項等について定め、県内の構成市町村と連携しながら行う事業の運営指針となるものです。

(3) 広域計画の項目

広域計画は、広域連合規約第 5 条(広域連合が作成する広域計画の項目)の規定に基づき、次の項目について記載することになっています。

- ① 後期高齢者医療制度の実施に関連して広域連合及び市町村が行う事務に関する事。
- ② 広域計画の期間及び改定に関する事。

2 現状と課題

(1) 現状

沖縄県での後期高齢者医療制度の被保険者数は、制度開始当初の平成 20 年度末には約 11 万 1 千人でしたが、平成 28 年度末では約 14 万人となっており、2 万 9 千人増加しています。

医療費については、平成 20 年度には約 1,038 億円でしたが、平成 28 年度決算では約 1,414 億円となっており当初と比較し 376 億円の増加となっています。

現在、沖縄県においては、全国と比較すると緩やかですが、確実に高齢化は進んでいる状況にあります。

(2) 課題

令和 7 年(2025 年)には、いわゆる「団塊の世代」が後期高齢者となることから、被保険者数の増による医療費の増加が見込まれています。それを賄う財源の確保が重要な課題です。

また、沖縄県の平均寿命順位が、全国の中で下落傾向にあることが問題となっていますが、近年において平均寿命とともに注目されているのが健康寿命です。平均寿命と健康寿命の差は男女ともに約 10 年間あり、その期間は医療や介護が必要であることから、後期高齢者の健康寿命の延伸も当広域連合の重要な課題です。

3 広域計画の基本方針

この計画は、後期高齢者医療制度の実施にあたって広域連合及び構成市町村が事務処理を行っていくための枠組みとなるものであり、広域連合及び市町村の役割を明確にするとともに、県内すべての市町村の住民に対して、広域連合の目標を明確に示すものであります。

また、本計画の推進にあたっては、市町村及び県が策定する医療及び介護に関する計画・事業との整合性を図ることとしております。

(1) 健全な財政運営

健全な財政運営を行うため、適正な資格管理を行うとともに、的確な歳入の確保・歳出の執行に努めます。

特に、当該制度の主要財源である保険料につきましては、医療費の動向を注視し、適正な保険料率の算定及び賦課を行います。さらに保険料負担の公平性を確保するため、収納対策実施計画に基づいた、きめ細やかな収納対策を講じる等、市町村及び県と協議・連携のうえー

層の収納率向上を図り、必要な財源の確保に努めます。

(2) 医療費の適正化

医療費の適正化を図るため、県の医療費適正化計画等を踏まえながら関係機関と連携し、下記事業に取り組みます。

- ① レセプト点検の充実
- ② レセプト情報等の活用による医療費分析
- ③ 第三者行為求償事務の推進
- ④ ジェネリック医薬品利用促進、医療費通知の実施
- ⑤ 重複・頻回受診者訪問指導事業等の実施
- ⑥ 療養費の適正化

(3) 保健事業の推進

当広域連合が実施する保健事業実施計画(データヘルス計画)に基づき、高齢者の健康保持・増進のため市町村及び関係団体との連携を強化し、保健事業や健康づくりに取り組みます。

また、当広域連合は高齢者保健事業の一部についてその実施を市町村に委託し、広域連合と市町村は、市町村が実施する国民健康保険保健事業及び地域支援事業と高齢者保健事業を一体的に実施します。

(4) 事務処理の効率化

事務処理の効率化を図るため広域連合と市町村の連携・協力を密にして、被保険者へのサービス向上に努めます。また広域連合及び市町村職員に対する研修等の充実を図り、職員の能力向上に努めます。

(5) 個人情報情報の適正管理

平成 28 年 1 月から社会保障・税番号制度が開始されたことから、これまで以上に厳格な個人情報保護対策やセキュリティ対策を講じます。

4 後期高齢者医療制度の実施に関連して広域連合及び市町村が行う事務

広域連合と構成市町村は、適切かつ効率的な制度運営を目指し、連携・協力して取り組むものとし、その具体的な事務内容については、法令の定めに従い、別表により分担するものとします。

(別表)

	広域連合が行う事務	市町村が行う事務
資格管理	<ul style="list-style-type: none"> ・被保険者資格の取得及び喪失の認定 ・被保険者証及び資格証明書の交付決定 	<ul style="list-style-type: none"> ・被保険者の資格管理に関する申請及び届出の受付 ・被保険者証及び資格証明書の引渡し及び返還の受付
医療給付	<ul style="list-style-type: none"> ・医療給付費等の審査並びに支給決定、給付実績の一括管理 ・レセプト点検及び保管 	<ul style="list-style-type: none"> ・医療給付に関する申請及び届出の受付並びに証明書の引渡し
保険料	<ul style="list-style-type: none"> ・保険料率の決定 ・保険料の賦課、減免及び徴収猶予の決定 ・市町村が実施する収納対策の支援 	<ul style="list-style-type: none"> ・保険料の徴収及び滞納処分に関する事務 ・保険料に関する申請の受付
保健事業	<ul style="list-style-type: none"> ・保健事業計画、健康診査等、被保険者の健康づくり ・市町村と連携した保健事業の推進 ・広域連合が保有する健康・医療及び医療費分析に関する情報の提供 ・高齢者の健康課題の整理・把握・分析 ・高齢者保健事業に係る方針・企画等策定における市町村との調整 ・高齢者保健事業の企画調整、委託 ・高齢者保健事業の実施状況の整理、分析・評価 ・その他委託先市町村に対する必要な支援 	<ul style="list-style-type: none"> ・広域連合との連携による健康診査等、地域の特性に応じた保健事業の推進 ・高齢者保健事業に係る庁内各部局間の連携体制の整備 ・高齢者保健事業の実施に係る方針の作成 ・地域の特性を踏まえた高齢者保健事業の企画調整及び受託実施 ・高齢者保健事業に係る方針・企画等策定について関係団体との連携及び広域連合との調整 ・高齢者保健事業の実施状況の報告・評価
その他	<ul style="list-style-type: none"> ・広報活動及び相談業務 ・広域連合及び市町村職員に対する研修会等の開催 	<ul style="list-style-type: none"> ・広報活動及び相談業務 ・広域連合の実施する研修会等への参加
	<ul style="list-style-type: none"> ・上記事務に不随する事務 	<ul style="list-style-type: none"> ・上記事務に不随する事務

5 広域計画の期間及び改定に関すること

この広域計画は、原則として、平成 30 年度から令和 4 年度までの 5 年間とし、その後、5 年間の単位として見直しを行うものとしますが、必要と認めた場合は、随時改定を行うことができるものとします。

このページは空白です

IX 沖縄県後期高齢者医療広域連合の概要

令和2年11月1日現在

2 名簿(令和2年11月1日現在)

①広域連合

役 職	氏 名	備 考
広域連合長	島 袋 俊 夫	うるま市長
副広域連合長	仲 間 一	金武町長
	照 屋 勉	与那原町長

②議会議員(議席番号順)

	役 職	氏 名	備 考
1	議会運営委員	箕 底 用 一	石垣市議会議員
2	議員	下 地 信 広	宮古島市議会議員
3	議員	小 橋 川 健	本部町議会議員
4	議会運営委員	運 天 貴 也	南城市議会議員
5	議員	名 嘉 正 明	伊平屋村議会議員
6	議員	瀬 長 恒 雄	豊見城市議会議員
7	議員	大 城 勝	南風原町議会委員
8	議員	前 田 千 尋	那覇市議会委員
9	議員	上 盛 政 秀	竹富町議会議員
10	議員	石 嶺 邦 雄	嘉手納町議会議員
11	議員	喜 友 名 盛 充	北谷町議会議員
12	議員	與 儀 清	西原町議会議員
13	議員	阿 多 利 修	沖縄市議会議員
14	議員	藏 根 武	うるま市議会議員
15	議会運営委員長	大 浜 安 史	那覇市議会議員
16	議員	赤 嶺 秀 徳	久米島町議会議員
17	議会運営委員	川 野 純 治	名護市議会議員
18	議員	前 田 健 次	金武町議会議員
19	副議長	宮 城 誠	国頭村議会議員
20	議員	玉 城 義 彦	八重瀬町議会議員
21	議員	儀 間 勉	南大東村議会議員
22	議員	比 嘉 義 弘	北中城村議会議員
23	議会運営委員	伊 佐 文 貴	宜野湾市議会議員
24	議会運営委員	金 城 悟	糸満市議会議員
25	議長	比 嘉 武 宏	浦添市議会議員

③監査

役 職	氏 名	備 考
代表監査委員	原 田 泰 人	識見者
監査委員	大 城 勝	広域連合議会選出

④情報公開・個人情報保護審査会委員

役職	氏名	備考
委員	松本啓太	沖縄人権協会 事務局長
委員	與那嶺敏	沖縄弁護士会
委員	儀間朝昭	有識者
委員	宮城敏郎	名桜大学 上級准教授
委員	新本英享	(株)沖縄タイムス社 中部支社長

⑤選挙管理委員

役職	氏名	備考
委員長	山川國正	識見者
委員	喜瀬昭夫	識見者
委員	西波照間達也	識見者
委員	我部政寿	識見者

⑥沖縄県後期高齢者医療広域連合運営懇話会委員

選出区分	氏名	備考
学識経験者	中村幸志(会長)	琉球大学大学院医学研究科 教授
公益代表	大嶺盾志	沖縄県地域包括・在宅介護支援センター協議会 副会長
被保険者代表	新城智美	沖縄県老人クラブ連合会 常務理事
	金城盛功	沖縄県シルバー人材センター連合
保険者代表	荒木直彦	全国健康保険協会沖縄支部 業務部長
	高良昌英(副会長)	沖縄県国民健康保険団体連合会 事務局長
保険医代表 保険薬剤師代表	涌波淳子	沖縄県医師会 理事
	米須敦子	沖縄県歯科医師会 副会長
	佐藤雅美	沖縄県薬剤師会 常務理事

3 沿革

年 月	内 容
平成18年 6月 8月 8月 9月 11月	医療制度改革関連法の成立 沖縄県後期高齢者医療広域連合設立準備委員会立ち上げ(自治会館内) 第1回沖縄県後期高齢者医療広域連合設立準備委員会 第2回沖縄県後期高齢者医療広域連合設立準備委員会 第3回沖縄県後期高齢者医療広域連合設立準備委員会
平成19年 1月 3月 4月 8月 11月	第4回沖縄県後期高齢者医療広域連合設立準備委員会 沖縄県知事へ広域連合設立の申請 沖縄県知事が広域連合設立を許可 沖縄県後期高齢者医療広域連合設立(うるま市石川庁舎3階) 広域連合長選挙 初代広域連合長に 知念 恒男 氏(うるま市長)が就任 平成19年第1回広域連合議会臨時会 初代議長に 又吉 正信 氏(浦添市議会議員)が就任 平成19年第2回広域連合議会定例会 平成19年第3回広域連合議会臨時会
平成20年 2月 4月 7月	平成20年第1回広域連合議会定例会 後期高齢者医療制度施行 平成20年第2回広域連合議会定例会 第2代議長に 知念 善信 氏(豊見城市議会議員)が就任
平成21年 2月 6月 8月 12月	平成21年第1回広域連合議会定例会 広域連合長選挙 第2代広域連合長に 島袋 俊夫 氏(うるま市長)が就任 平成21年第2回広域連合議会定例会 平成21年度第1回運営懇話会
平成22年 2月 2月 7月 8月 11月	平成21年度第2回運営懇話会 平成22年第1回広域連合議会定例会 平成22年度第1回運営懇話会 平成22年第2回広域連合議会定例会 平成22年第3回広域連合議会臨時会 第3代議長に 島 勝政 氏(宜野湾市議会議員)が就任
平成23年 1月 2月 7月 8月	平成22年度第2回運営懇話会 平成23年第1回広域連合議会定例会 平成23年度第1回運営懇話会 平成23年第2回広域連合議会定例会

年	月	内 容
平成24年	1月 2月 7月 8月	平成23年度第2回運営懇話会 平成24年第1回広域連合議会定例会 平成24年度第1回運営懇話会 平成24年第2回広域連合議会定例会
平成25年	1月 2月 5月 7月 8月	平成24年度第2回運営懇話会 平成25年第1回広域連合議会定例会 広域連合長選挙 第3代広域連合長に 島袋 俊夫 氏(うるま市長)が就任 平成25年度第1回運営懇話会 平成25年第2回広域連合議会定例会
平成26年	1月 2月 7月 8月 11月	平成25年度第2回運営懇話会 平成26年第1回広域連合議会定例会 平成26年度第1回運営懇話会 平成26年第2回広域連合議会定例会 平成26年第3回広域連合議会臨時会 第4代議長に 宮城 弘子 氏(名護市議会議員)が就任
平成27年	1月 2月 7月 8月	平成26年度第2回運営懇話会 平成27年第1回広域連合議会定例会 平成27年度第1回運営懇話会 平成27年第2回広域連合議会定例会
平成28年	1月 2月 7月 8月	平成27年度第2回運営懇話会 平成28年第1回広域連合議会定例会 平成28年度第1回運営懇話会 平成28年第2回広域連合議会定例会
平成29年	1月 2月 5月 7月 8月	平成28年度第2回運営懇話会 平成29年第1回広域連合議会定例会 広域連合長選挙 第4代広域連合長に 島袋 俊夫 氏(うるま市長)が就任 平成29年度第1回運営懇話会 平成29年第2回広域連合議会定例会
平成30年	1月 2月 7月 8月 11月	平成29年度第2回運営懇話会 平成30年第1回広域連合議会定例会 平成30年度第1回運営懇話会 平成30年第2回広域連合議会定例会 平成30年第3回広域連合議会臨時会 第5代議長に 比嘉 武宏 氏(浦添市議会議員)が就任

年	月	内 容
平成31年	1月	平成30年度第2回運営懇話会
	2月	平成31年第1回広域連合議会定例会
令和元年	7月	令和元年度第1回運営懇話会
	8月	令和元年第2回広域連合議会定例会
令和2年	1月	令和元年度第2回運営懇話会
	2月	令和2年第1回広域連合議会定例会
	7月	令和2年度第1回運営懇話会
	8月	令和2年第2回広域連合議会定例会

令和3年1月発行

発行 沖縄県後期高齢者医療広域連合
〒904-1192
うるま市石川石崎1丁目1番
うるま市石川庁舎3階
電話番号 098-963-8011
F A X 098-964-7785